

PATVIRTINTA
Kauno mokyklos darželio „Šviesa“
direktoriaus 2022 m. balandžio mėn. 22 d.
įsakymu Nr. V-28

Kauno mokykla-darželis „Šviesa“

**EKSTREMALIŲJŲ
SITUACIJŲ VALDYMO
PLANAS**

Kaunas

PLANO TURINYS

Eil. Nr.	PAVADINIMAS	Psl.
1.	BENDROSIOS NUOSTATOS	8
1.1	Plano tikslas	8
1.2	Įstaigos trumpas apibūdinimas	8
1.3	Plane vartojamos sąvokos ir santrumpos	10
1.4	Plano teisinis pagrindas, plano rengėjai ir jų kontaktiniai duomenys	13
1.5.	Plano aktyvinimas ir atšaukimas	13
2	GRESIANTYS ĮVYKIAI	14
3.	PERSPĖJIMO APIE GRESIANTĮ AR SUSIDARIUSĮ ĮVYKĮ ORGANIZAVIMAS IR VEIKSMŲ KOORDINAVIMAS	15
3.1	Perspėjimo apie gresiantį ar susidariusį įvykį organizavimas	15
3.2	Būtinų veiksmų įvykio metu vykdymo organizavimas	18
4.	INFORMACIJOS APIE ĮVYKĮ GAVIMO IR PERDAVIMO TVARKA	24
5.	ĮSTAIGOS DARBUOTOJŲ MOKINIŲ IR LANKYTOJŲ APSAUGA GRESIANT AR SUSIDARIUS ĮVYKIUI	26
5.1.	Įstaigos darbuotojų ir mokinių evakavimo organizavimas	26
5.2.	Aprūpinimo asmeninės apsaugos priemonėmis organizavimo tvarka	30
5.3	Kolektyvinės apsaugos statiniai ir jų panaudojimo galimybės	30
5.4	Pirmosios pagalbos teikimo darbuotojams ir mokiniams, nukentėjusiems įvykių metu, organizavimas	31
6	GRESIANČIŲ AR ĮVYKUSIŲ ĮVYKIŲ LIKVIDAVIMO IR JŲ PADARINIŲ ŠALINIMO ORGANIZAVIMAS IR KOORDINAVIMAS	32
7.	SAVIVALDYBĖS EKSTREMALIŲJŲ SITUACIJŲ VALDYMO PLANE NURODYTŲ UŽDUOČIŲ VYKDYMO ORGANIZAVIMAS.	32
8.	VEIKLOS TĖSTINUMO UŽTIKRINIMAS	32
9.	BAIGIAMOSIOS NUOSTATOS	33
	EKSTREMALIŲJŲ SITUACIJŲ VALDYMO PLANO PRIEDAI	35
1 priedas	Įstaigos galimų pavojų ir ekstremaliųjų situacijų rizikos analizė	
2 priedas	Civilinės saugos sistemos pajėgų, savivaldybės ESK, ESOC, CS darbuotojų kontaktiniai duomenys	
3 priedas	Materialinių išteklių žinynas	
4 priedas	Teritorijos planas ir evakavimo schema	
5 priedas	Aukštų evakuacijos planai	
6 priedas	Atsakingų darbuotojų veiksmų, įvykus įvykiui, ekstremaliajam įvykiui, atmintinė	
7 priedas	Įstaigos atsakingų darbuotojų, ESV grupės narių sąrašas	
8 priedas	Perspėjimo apie įvykį (savivaldybėje, respublikoje) schema	
8	Perspėjimo apie įvykį Įstaigoje schema	

Ekstremaliųjų situacijų valdymo planas

priedas	
9 priedas	Keitimosi informacija apie įvykių schema
10 priedas	Civilinės saugos signalai ir jų panaudojimo tvarkos aprašas
11 priedas	Rekomendacijos kaip išvengti ar patirti kuo mažiau žalos gresiant ar susidarius ekstremaliajai situacijai
12 priedas	Rekomendacijos kaip pasigaminti ir naudoti marlės-vatos ar vien marlės kaukę
13 priedas	Kalendorinis veiksmų planas

1. BENDROSIOS NUOSTATOS

Spausdinto Ekstremaliųjų situacijų valdymo plano (toliau – Planas) kopija saugoma Kauno mokyklos-darželio „Šviesa“ (toliau – Įstaiga) **107** kabinete. Patvirtinto ar atnaujinto Plano skaitmeninė versija siunčiama Savivaldybės administracijos direktoriaus įgaliotam skyriui (Viešosios tvarkos skyriaus Civilinės saugos ir mobilizacijos poskyriui) ne vėliau kaip per 10 darbo dienų nuo plano patvirtinimo ar atnaujinimo dienos.

Visi Įstaigoje dirbantys, o taip pat naujai priimti į darbą darbuotojai privalo susipažinti su šiuo Planu. Darbuotojai su Planu, jo atnaujinimais supažindinami civilinės saugos mokymų darbo vietose metu.

1.1. Plano tikslas

Padėti Įstaigos direktoriui ar jo įgaliotam asmeniui (toliau - Įstaigos vadovui), Įstaigos Ekstremaliųjų situacijų valdymo grupės nariams (toliau – ESV grupei) ir kitiems atsakingiems asmenims:

- organizuoti ir koordinuoti Įstaigos darbuotojų, mokinių ir lankytojų veiksmus įvykio metu;
- Plane numatytais atvejais padėti Įstaigos vadovui ir ESV grupei, organizuoti ir koordinuoti įvykio likvidavimą ir jo padarinių šalinimą;
- įgyvendinti kitas dėl įvykio būtinas vykdyti funkcijas, nustatytas Lietuvos Respublikos civilinės saugos įstatyme.

1.2. Įstaigos trumpas apibūdinimas

Veiklos pobūdis:

Įstaigos pavadinimas	Kauno mokykla darželis „Šviesa“
Įstaigos kodas	191634816
Adresas	Rimvydo 20, Kaunas
Įstaigos vadovas	Erika Vaidelienė
Telefonas	8 37 333 146, mob. Nr. 860034838
Pagrindinė veiklos rūšis	Bendrojo ugdymo mokykla
Mokyklos pastato plotas	2473,11 m ²
Darbuotojų skaičius	47
Mokinių skaičius	300

Ekstremaliųjų situacijų valdymo planas

Įstaigos darbo laikas	7-21 val.
Naudojamos ir sandėliuojamos pavojingos medžiagos	Nėra
Turimos gaisrų gesinimo priemonės	Gesintuvai, 11 vnt., 8 vandens žarnos.
Elektros energiją įstaigai tiekia	UAB „Ignitis“, AB „Energijos skirstymo operatorius“
Kanalizacija	Miesto
Šiluma	Centralizuotas šildymas

Vietos, kurios gali būti pavojingos: nėra

Artimiausi pavojingi objektai: Įstaiga į pavojingų objektų poveikio zonas nepatenka;

Komunikacijų atjungimo vietos:

1. Elektra. Pirmame aukšte kabinete Nr. 127 yra viso pastato elektros skydinė. Raktas, su užrašu „El. skydinė“ yra I aukšte, pas mokyklos budėtoją kabinete Nr.110.
2. Vanduo ir šiluma. Iš pirmo aukšto pagrindinio korpuso, nusileidus laiptais į rūšį, pasukus į kairę einant tiesiai ir pasukus į dešinę atidarius duris tiesiai yra durys, ant kurių užrašyta: „Vandens mazgas“, o dešiniaur „Šilumos punktas“. Raktas su užrašu „Šilumos punktas“ yra I aukšte, pas mokyklos budėtoją kabinete Nr.110.
3. Dujos: nėra

Kiti duomenys:

Adresas	Rimvydo g. 20, Kauno m., LT-50241
Vadovas	Erika Vaidelienė
Darbuotojas, atsakingas už civilinę saugą	Jurina Virbickienė
Įstaigos priklausomybė	Savivaldybės biudžetinė įstaiga

1.3. Plane vartojamos sąvokos ir santrumpos

Sąvokos:

Oro pavojus – skelbiamas visiems mokiniams, kai kyla tiesioginė priešo užpuolimo grėsmė. Skelbiamas tik Krašto apsaugos ministerijos sprendimu. Balsu skelbiamas signalas, įspėjantis apie tiesioginę priešo užpuolimo grėsmę. Šis signalas skelbiamas ne vėliau kaip 3 min. nuo įspėjamojo garsinio signalo perdavimo pradžios per valstybės ir savivaldybių institucijų ir Įstaigų, kitų Įstaigų, ūkio subjektų garsines avarinio signalizavimo sistemas, elektronines sirenas, nacionalinius, regioninius ir vietinius transliuotojus.

Avarija – netikėtas įvykis, sukėlęs sprogimą, gaisrą, statinių visišką ar dalinį sugriovimą, technologinio proceso nuostolingą sutrikimą, sunkų grupinį nelaimingą atsitikimą, pavojingų medžiagų išsiveržimą į aplinką, kai padaroma žala žmonėms ar aplinkai įvykio vietoje ar už jo ribų.

Civilinė sauga – veikla, apimanti valstybės ir savivaldybių institucijų ir įstaigų, kitų įstaigų, ūkio subjektų ir mokinių pasirengimą ekstremaliosioms situacijoms, veiksmus joms gresiant ar susidarius, ekstremaliųjų situacijų likvidavimą ir jų padarinių šalinimą.

Civilinės saugos sistemos parengtis – civilinės saugos sistemos subjektų pasirengimas reaguoti į susidariusią ekstremaliąją situaciją.

Civilinės saugos pratybos – valstybės ir savivaldybių institucijų ir įstaigų, kitų įstaigų, ūkio subjektų mokymas ir civilinės saugos sistemos parengties patikrinimas, kai tariamomis ekstremaliosiomis sąlygomis tikrinami veiksmai ir procedūros, numatytos ekstremaliųjų situacijų valdymo planuose, tobulinami valdymo įgūdžiai, mokomasi praktiškai organizuoti mokinių ir turto apsaugą nuo ekstremaliųjų situacijų poveikio ir atlikti gelbėjimo, paieškos ir neatidėliotinus darbus, likviduoti įvykius, ekstremaliuosius įvykius ar ekstremaliąsias situacijas ir šalinti jų padarinius.

Ekstremalioji situacija – dėl ekstremaliojo įvykio susidariusi padėtis, kuri gali sukelti staigų didelį pavojų mokinių gyvybei ar sveikatai, turtui, aplinkai arba mokinių žūtį, sužalojimą ar padaryti kitą žalą.

Ekstremalusis įvykis – nustatytus kriterijus atitinkantis, pasiekęs ar viršijęs gamtinis, techninis, ekologinis ar socialinis įvykis, kuris kelia pavojų mokinių gyvybei ar sveikatai, jų socialinėms sąlygoms, turtui ir (ar) aplinkai.

Ekstremalių situacijų komisija – iš valstybės politikų, valstybės ir (ar) savivaldybių institucijų ir įstaigų valstybės tarnautojų ir (ar) darbuotojų, profesinės karo tarnybos karių sudaroma nuolatinė komisija, koordinuojanti ekstremaliųjų situacijų prevenciją, valdymą, likvidavimą ir padarinių šalinimą.

Ekstremaliųjų situacijų valdymo planas

Ekstremaliojo įvykio kriterijai – stebėjimais ir skaičiavimais nustatyti arba tarptautinėje praktikoje naudojami fizikiniai, cheminiai, geografiniai, medicininiai, socialiniai ar kiti įvykio mastą, padarinius ar faktą apibūdinantys dydžiai arba aplinkybės (kritinės ribos), kuriuos atitinkantis, pasiekęs ar viršijęs įvykis laikomas ekstremaliuoju.

Ekstremaliųjų situacijų operacijų centras (toliau – **operacijų centras**) – iš valstybės ir (ar) savivaldybių institucijų ir įstaigų valstybės tarnautojų ir (ar) darbuotojų, ūkio subjektų darbuotojų sudaromas organas, vykdamas ekstremaliųjų situacijų prevenciją, užtikrinantis ekstremaliųjų situacijų komisijos priimtų sprendimų įgyvendinimą, organizuojantis ir koordinuojantis įvykių, ekstremaliųjų įvykių ir ekstremaliųjų situacijų likvidavimą, padarinių šalinimą, mokinių ir turto gelbėjimą.

Ekstremaliosios situacijos operacijų vadovas (toliau – **operacijų vadovas**) – civilinės saugos sistemos subjekto valstybės tarnautojas, darbuotojas ar valstybės politikas, paskirtas vadovauti visoms civilinės saugos sistemos pajėgoms, dalyvaujančioms likviduojant ekstremalių įvykių ar ekstremaliąją situaciją ir šalinant jų padarinius ekstremaliosios situacijos židinyje.

Gelbėjimo darbai – veiksmai, kuriais įvykių, ekstremaliųjų įvykių ar ekstremaliųjų situacijų metu siekiama išgelbėti mokinių gyvybes, sveikatą ir turtą, suteikti jiems pirmąją medicinos pagalbą ir (ar) nugabenti juos į sveikatos priežiūros įstaigas, taip pat apsaugoti aplinką.

Gelbėjimo darbų vadovas – civilinės saugos sistemos pajėgų valstybės tarnautojas ar darbuotojas, iki operacijų vadovo paskyrimo ekstremaliosios situacijos židinyje vadovaujantis gelbėjimo, paieškos ir neatidėliotiniams darbams, taip pat įvykio, ekstremaliojo įvykio likvidavimo ir jų padarinių šalinimo darbams.

Gyventojas – fizinis asmuo, esantis Lietuvos Respublikos teritorijoje.

Mokinių evakavimas – dėl gresiančios ar susidariusios ekstremaliosios situacijos organizuotas mokinių perkėlimas iš teritorijų, kuriose pavojinga gyventi ir dirbti, į kitas teritorijas, laikinai suteikiant jiems gyvenamąsias patalpas.

Įvykis – ekstremaliojo įvykio kriterijų neatitinkantis, nepasiekęs gamtinis, techninis, ekologinis ar socialinis įvykis, keliantis pavojų mokinių gyvybei ar sveikatai, jų socialinėms sąlygoms, turtui ir (ar) aplinkai.

Kolektyvinės apsaugos statinys – statinys ar patalpa, kurią ekstremaliųjų situacijų ar karo metu galima pritaikyti mokiniams apsaugoti nuo atsiradusių gyvybei ar sveikatai pavojingų veiksnių.

Neatidėliotini darbai – veiksmai, užtikrinantys gelbėjimo, paieškos darbų vykdymą, turto išsaugojimą, sanitarinį švarinimą ir būtiniausių gyvenimo sąlygų atkūrimą įvykių, ekstremaliųjų įvykių ar ekstremaliųjų situacijų metu.

Ekstremaliųjų situacijų valdymo planas

Materialiniai ištekliai – nekilnojamasis turtas, transporto priemonės, statybinės medžiagos ir kiti ištekliai, kurie teisės aktų nustatyta tvarka gali būti panaudoti gresiančioms ar susidariusioms ekstremaliosioms situacijoms likviduoti ir jų padariniams šalinti, valstybės ir savivaldybių institucijų ir įstaigų, kitų įstaigų, ūkio subjektų veiklai palaikyti ir atkurti.

Pavojingasis objektas – visa veiklos vykdytojo valdoma teritorija, įskaitant įprastą ir susijusią joje esančią infrastruktūrą ar vykdomą veiklą, kurios viename ar keliuose įrenginiuose yra pavojingųjų medžiagų.

Perspėjimo sistema – visuma organizacinių ir techninių priemonių, kuriomis siekiama užtikrinti garsinio perspėjamojo civilinės saugos signalo davimą ir (ar) informacijos apie gresiančią ar susidariusią ekstremaliąją situaciją, galimus padarinius, jų šalinimo priemones ir apsisaugojimo nuo ekstremaliosios situacijos būdus perdavimą mokiniams, valstybės ir savivaldybių institucijoms ir įstaigoms, kitoms įstaigoms ir ūkio subjektams.

Radiacinė avarija – bet koks netikėtas įvykis, apimantis veiksmo klaidą, įrangos triktį arba kitą nesėkmę, kurios (galimi) padariniai negali būti ignoruojami radiacinės saugos požiūriu ir kurie gali sukelti galimą apšvitą arba nekontroliuojamos apšvitos sąlygas.

Ūkio subjektas – Lietuvos Respublikoje įregistruotas ir gamybinę, komercinę, finansinę ar kitokią ūkinę veiklą vykdančias juridinis asmuo, užsienio juridinio asmens filialas ar atstovybė.

Atsakingi darbuotojai – Įstaigos darbuotojai, atsakingi už civilinės saugos priemonių vykdymą pastatuose (perspėjimas, informacijos perdavimas, evakavimas, pirminiai gelbėjimo ir kiti neatidėliotini darbai numatyti Plane) įvykių, ekstremaliųjų įvykių, ekstremaliųjų situacijų atvejais.

Santrumpos:

CS – civilinė sauga

ESVP – ekstremaliųjų situacijų valdymo planas.

GMPS – greitosios medicininės pagalbos stotis.

BPC – Bendrasis pagalbos centras.

PK – Policijos komisariatas.

PGT – Priešgaisrinė gelbėjimo tarnyba.

ESK – Ekstremaliųjų situacijų komisija.

ESOC – Ekstremaliųjų situacijų operacijų centras.

PAGD – Priešgaisrinės apsaugos ir gelbėjimo departamentas.

PGV – Priešgaisrinė gelbėjimo valdyba

SKS – Situacijų koordinavimo skyrius.

VSC – Visuomenės sveikatos centras

ESV grupė – Ekstremaliųjų situacijų valdymo grupė

1.4. Plano teisinis pagrindas, plano rengėjai ir jų kontaktiniai duomenys

Kauno mokyklos-darželio „Šviesa“ (toliau – Įstaiga) Ekstremaliųjų situacijų valdymo planas (toliau – Planas) parengtas vadovaujantis Lietuvos Respublikos civilinės saugos įstatymo Nr. XI-635 (Žin., 2009, Nr. 159-7207) 16 straipsnio 9 punktu, Priešgaisrinės apsaugos ir gelbėjimo departamento prie VRM direktoriaus 2010-04-19 įsakymo Nr. 1-134 „Kriterijai ūkio subjektams ir kitoms įstaigoms, kurių vadovai turi organizuoti ekstremaliųjų situacijų valdymo planų rengimą, derinimą ir tvirtinimą, ir ūkio subjektams, kurių vadovai turi sudaryti ekstremaliųjų situacijų operacijų centrą“ (Priešgaisrinės apsaugos ir gelbėjimo departamento prie Vidaus reikalų ministerijos 2018 m. gruodžio 13 d. įsakymo Nr. 1-466 redakcija) ir Priešgaisrinės apsaugos ir gelbėjimo departamento prie Vidaus reikalų ministerijos direktoriaus 2011 m. vasario 23 d. įsakymo Nr. 1-70 „Dėl ekstremaliųjų situacijų valdymo planų rengimo metodinių rekomendacijų patvirtinimo“ (Priešgaisrinės apsaugos ir gelbėjimo departamento prie Vidaus reikalų ministerijos 2016 m. sausio 14 d. įsakymo Nr. 1-11 redakcija (*Suvestinė redakcija nuo 2020-05-01*)) (toliau – Rekomendacijos), nuostatomis.

Planas parengtas vadovaujantis Civilinės saugos sistemos valdymo ir veikimo teritoriniu ir veiklos diferencijavimo principais.

Planą parengė: darbo grupė, patvirtinta mokyklos direktoriaus 2022 m. balandžio 4 d. įsakymu V-26 „Dėl darbo grupės sudarymo ekstremaliųjų situacijų valdymo planui parengti“.

1.5. Plano aktyvinimas ir atšaukimas.

Planą aktyvuoja, atšaukia, vadovauja veiksams ir juos koordinuoja:

Direktorė Erika Vaidelienė, tel. 8600 34838

Nesant direktorės Planą aktyvuoja, atšaukia, vadovauja veiksams ir juos koordinuoja

Direktoriaus pavaduotoja ūkio reikalams Jurina Virbickienė, tel. 8687 98402

Gaisro atveju, aktyvavus Įstaigos Ekstremaliųjų situacijų valdymo planą, aktyvuojamas Kauno mokyklos-darželio „Šviesa“ darbuotojų veiksmų, kilus gaisrui planas

Ekstremaliųjų situacijų valdymo planas

2. GRESIANTYS ĮVYKIAI

„Gresiantys įvykiai“ –visi galimi pavojai, nustatyti atlikus Įstaigos galimų pavojų ir ekstremaliųjų situacijų rizikos analizę ir kurių rizika įvertinta kaip labai didelė ar didelė.

Įstaigos galimų pavojų ir ekstremaliųjų situacijų rizikos analizė pateikta Plano 1 priede.

Galimas pavojus	Galimo pavojaus tikimybės (T) įvertinimas balais	Bendras rizikos lygis (R)
Labai didelis ir didelis rizikos lygis		
Gaisras	4	Didelis
„Oro pavojus“	3	Vidutinis
Labai smarkus vėjas, uraganas	3	Vidutinis
Grasėjimas įvykdyti teroro aktą (sprogmuo, pavojinga medžiaga)	3	Vidutinis
Pavojingos ar ypač pavojingos žmonių užkrečiamos ligos protrūkis ar epidemija	5	Labai didelis
Teritorijos ir patalpų užteršimas radioaktyviomis ar pavojingomis cheminėmis medžiagomis	3	Didelis

Šių galimų pavojų valdymas aprašytas Įstaigos **Ekstremaliųjų situacijų valdymo plane**.

3. PERSPĖJIMO APIE GRESIANTĮ AR SUSIDARIUSĮ ĮVYKĮ ORGANIZAVIMAS IR VEIKSMŲ KOORDINAVIMAS

3.1. PERSPĖJIMO ORGANIZAVIMAS

Šiame skyriuje aprašoma kaip vykdomas Įstaigos darbuotojų, mokinių, lankytojų perspėjimas apie gresiantį pavojų, įvykusį įvykį, ekstremalųjį įvykį ar susidariusią ekstremaliąją situaciją 2 atvejais:

1. Kai pavojus kyla už Įstaigos ribų (sprendimas perspėti ir informuoti mokinius priimamas Valstybės ar savivaldybės lygiu);

2. Kai pavojus kyla Įstaigoje (sprendimą perspėti priima Įstaigos vadovas, kitas atsakingas asmuo arba atvykęs Gelbėjimo darbų vadovas);

Įstaigoje už perspėjimo ir informavimo apie gresiantį ar įvykusį ekstremalųjį įvykį organizavimą ir koordinavimą yra direktorė Erika Vaidelienė. Jos nesant – direktoriaus pavaduotoja ūkio reikalams Jurina Virbickienė.

Perspėjimo ir informavimo priemonės, naudojamos Įstaigoje:

- Mokyklos viduje esantis garsinis signalas (įjungiamo sirena)
- žodžiu, siunčiant pasiuntinius (administracijos ar pedagogus, kurie tuo metu nedirba su mokinių klasėmis/grupėmis);
- internetu;
- telefonu (mobiliojo, fiksuotojo ryšio).

Darbuotojų ir mokinių perspėjimas ir informavimas apie įvykį, ekstremalųjį įvykį, kai pavojus kyla Įstaigos patalpose ar teritorijoje:

Darbuotojas, pirmasis pastebėjęs įvykį, ekstremalųjį įvykį Įstaigos teritorijoje:

- gaisro židinį;
- sproginimą;
- išsiliejusias pavojingas medžiagas;
- pastato ar atskirų konstrukcijų griūtį;
- daiktą, panašų į sprogmenį;
- voką su neaiškios kilmės milteliais;
- asmenį, grasinanti ginklu ar sprogmenimis;
- nukentėjusius Įstaigos darbuotojus, mokinius ar lankytojus (su aiškiais apsinuodijimo, pavojingos ligos, ar kitais pažeidimo požymiais);

Nedelsiant apie tai praneša:

1. Bendrajam pagalbos centrui 112;
2. Įstaigos vadovui;
3. Asmeniui, atsakingam už darbuotojų perspėjimą ir informavimą Įstaigoje.

Darbuotojas, atsakingas už perspėjimą ir informavimą Įstaigoje:

1. Renka informaciją apie įvykį, įvykio eigą, ją įvertina ir nuolat informuoja Įstaigos vadovą;
2. Atsižvelgdamas į įvykio, ekstremalaus įvykio pobūdį siūlo Įstaigos vadovui, kokias perspėjimo ir informavimo priemonės panaudoti Įstaigos darbuotojų ir mokinių perspėjimui ir informavimui, parengia informacinį pranešimą.
3. Duoda nurodymus administracijos, techniniams darbuotojams, pedagogams (kurie tuo metu nedirba su mokinių grupėmis) vykti į vietas ir vykdyti Įstaigos darbuotojų, mokinių ir lankytojų perspėjimą ir informavimą žodžiu.
4. Kartu su Įstaigos vadovais nusprendžia kokios apsaugos priemonės (priklausomai nuo ekstremalaus įvykio pobūdžio - evakavimas į saugią teritoriją ar apsaugos vykdymas Įstaigoje) reikalingos Įstaigos darbuotojams, mokiniams ir lankytojams;
5. Teikia informaciją į įvykio vietą atvykusiam Gelbėjimo darbų vadovui (jei to nepadarė asmuo, atsakingas už informacijos priėmimą ir perdavimą);
6. Vykdo Įstaigos darbuotojų, atsakingų už ekstremaliosios situacijos valdymą ir koordinavimą perspėjimą ir iškvietimą;
7. Vykdo kitų Įstaigos atsakingų darbuotojų perspėjimą ir iškvietimą (Įstaigos vadovo nurodymu).

Administracijos, techniniai darbuotojai, pedagogai (kurie įvykio metu nedirba su mokinių grupėmis), gavę nurodymus ir informaciją apie įvykį ir rekomenduojamus veiksmus, vykdo Įstaigos darbuotojų ir mokinių perspėjimą bei informavimą žodžiu (vyksta į patalpas pas mokinius, perduoda informaciją ir nurodymus, bei koordinuoja evakavimo ar kitus neatidėliotinus veiksmus).

Darbuotojų ir mokinių perspėjimo ir informavimo apie įvykį, ekstremalų įvykį, kai pavojus kyla Įstaigos patalpose ar teritorijoje schema pateikta **Plano 4,5 priede**.

Pedagogai darbo vietose, išgirdę nurodymą evakuotis, tuoj pat baigia darbą ir vykdo mokinių ir lankytojų evakavimą.

Perspėjimas ir informavimas apie įvykį, ekstremalųjį įvykį, ekstremaliąją situaciją kai pavojus kyla už Įstaigos ribų:

Apie įvykį, ekstremalųjį įvykį ar susidariusią Valstybės ar savivaldybės lygio ekstremaliąją situaciją, Įstaigos darbuotojai, gyventojai ir lankytojai bus perspėti šiais būdais:

1. Garsiniu signalu „Dėmesio visiems“ perduodamą įjungus centralizuoto ir vietinio valdymo sirenas.
2. Garsiniu signalu „Dėmesio visiems“ perduodamą panaudojant policijos ir kitų spec. tarnybų automobilių sirenas.
3. Balsu skelbiamą Civilinės saugos signalą perduodamą per garsiakalbius ar masines informavimo priemones (informaciją apie įvykį).
4. Trumpąja (korinio transliavimo) žinute į mobiliuosius telefonus.
5. Telefonu, paskambinus miesto savivaldybės administracijos Civilinės saugos specialistui arba savivaldybės Ekstremaliųjų situacijų operacijų centro nariui.

Civilinės saugos garsiniai ir balsu skelbiami signalai, jų reikšmės ir panaudojimo tvarka pateikti **Plano 10 priede**.

Įstaigos darbuotojų, mokinių ir lankytojų pirminiai veiksmai išgirdus signalą „Dėmesio visiems“ (sirenų gausmą):

1. Įstaigos darbuotojai saugiai baigia bet kokią veiklą ir pasilieka savo darbo vietose (kabinetuose, darbo vietose) laukti tolesnių nurodymų;
2. Įstaigos lankytojai pasilieka padaliniuose į kuriuos jie atvyko (pasilieka su darbuotojais, pas kuriuos jie atvyko), vykdo padalinių vadovų nurodymus.
3. Įstaigos darbuotojai, mokiniai, kurie civilinės saugos signalą „Dėmesio visiems“ išgirdo būdami Įstaigos teritorijoje - atvyksta į savo klases ar kitos veiklos vietas.
4. Administracijos, techniniai darbuotojai, pedagogai (kurie tuo metu nedirba su mokiniais) atvyksta į kabinetą **Nr.107** arba kreipiasi telefonu į atsakingą asmenį už perspėjimą ir informavimą informacijos apie susidariusią padėtį ir nurodymų, dėl tolesnių veiksmų, gavimui.
5. Administracijos, techniniai darbuotojai, pedagogai (kurie tuo metu nedirba su mokiniais), gavę nurodymus ir informaciją apie susidariusią ekstremaliąją situaciją ir rekomenduojamus veiksmus, vykdo Įstaigos darbuotojų ir mokinių perspėjimą ir informavimą žodžiu.

Įstaigos darbuotojo, atsakingo už perspėjimą ir informavimą veiksmai, išgirdus signalą „Dėmesio visiems“:

1. Išklauso (gauna) informaciją apie įvykį ir gresiantį pavojų bei rekomendacijas tolesniems veiksams:

Ekstremaliųjų situacijų valdymo planas

- per Lietuvos nacionalinį radiją ir televiziją;
- per vietinius ir regioninius žiniasklaidos transliuotojus:
- specialiųjų tarnybų automobilinius garsiakalbius;
- iš savivaldybės administracijos Civilinės saugos specialistų (telefonu, faksu, elektroniniu paštu).

- iš savivaldybės Ekstremaliųjų situacijų operacijų centro narių (jei bus aktyvuotas)

Savivaldybės administracijos Civilinės saugos specialistų ir kitų Civilinės saugos sistemos subjektų kontaktiniai duomenys pateikti **Plano 2 priede**.

2. Gautą informaciją apibendrina ir, atsižvelgdamas į ekstremalaus įvykio pobūdį parengia rekomendacijas darbuotojams, mokiniams ir lankytojams, kaip išvengti ar patirti kuo mažiau žalos gresiant ar susidarius ekstremaliajai situacijai (Tipinės rekomendacijos, patvirtintos Priešgaisrinės apsaugos ir gelbėjimo departamento prie Vidaus reikalų ministerijos direktoriaus 2010 m. gruodžio 8 d. įsakymu Nr. 1-341, pateiktos **Plano 11 priede**.

3. Gautą informaciją apie įvykį ir rekomendacijas perduoda Įstaigos vadovams.

4. Atsižvelgdamas į susidariusią ekstremaliąją situaciją, nusprendžia kokias perspėjimo ir informavimo priemones panaudoti Įstaigos darbuotojų ir mokinių perspėjimui ir informavimui.

5. Duoda nurodymus darbuotojams, **atvykusiems į pasitarimų kambarį**, vykdyti Įstaigos darbuotojų, mokinių ir lankytojų perspėjimą ir informavimą.

6. Esant būtinumui (Įstaigos vadovo nurodymu), **nedarbo metu telefonu** informuoja ar iškviečia kitus Įstaigos atsakingus darbuotojus.

Perspėjimo ir informavimo apie įvykį, ekstremaliąjį įvykį, ekstremaliąją situaciją kai pavojus kyla už Įstaigos ribų schema pateikta **Plano 8-9 priede**.

3.2 BŪTINŲ VEIKSMŲ ĮVYKIO METU VYKDYMO ORGANIZAVIMAS

Įstaigoje sprendimus dėl pasirengimo ekstremalioms situacijoms ir gelbėjimo darbų organizavimo priima **Įstaigos vadovas** (nesant Įstaigos vadovo, sprendimus priima vadovo funkcijas atliekantis asmuo).

Įstaigos vadovo veiksmai įvykių metu.

Įvykus ekstremaliajam įvykiui ar susidarius ekstremaliajai situacijai, Įstaigos vadovas:

1. Gavęs informaciją apie įvykį nusprendžia dėl:

- pedagoginės ir kitos veiklos Įstaigoje nutraukimo;
- darbuotojų ir mokinių perspėjimo informavimo ir apsaugos priemonių vykdymo;
- pirminių gelbėjimo ir avarijos likvidavimo darbų organizavimo;
- specialiųjų pajėgų ir tarnybų informavimo ir jų pasitelkimo;

Ekstremaliųjų situacijų valdymo planas

- savivaldybės administracijos ir kitų atsakingų institucijų informavimo:

2. Duoda nurodymus, privalomus vykdyti Įstaigos darbuotojams:

- nedelsiant nutraukti bet kokią veiklą Įstaigoje (reikalui esant);
- gresiant cheminiam užterštumui - organizuoti skubų Įstaigoje esančių žmonių evakavimą, jų transporto priemonių pašalinimą iš teritorijos;
- **Oro pavojaus** ar **radiacinio pavojaus** atveju - neleisti žmonėms išeiti į lauką, evakuoti juos į laikinos priedangos patalpas, skubiai užsandarinant langus ir duris, išdalinti žmonėms vienkartinės veido kaukes,;
- **gaisro atveju** – vykdyti darbuotojų evakavimą, organizuoti pirminius gaisro gesinimo darbus;
- **uragano atveju** - skubiai uždaryti langus ir duris, išjungti elektros energijos tiekimą, sutvirtinti silpnai sutvirtintus objekto statinius;
- **suteikti pirmąją pagalbą nukentėjusiems;**
- **pavojingos užkrečiamos ligos atveju** – skubiai izoliuoti (hospitalizuoti) sergančius žmones, organizuoti darbuotojų medicininį patikrinimą, priklausomai nuo užkrečiamos ligos pobūdžio atlikti patalpų dezinfekciją.

3. Įstaigos vadovas visus veiksmus koordinuoja su atvykusiu **gelbėjimo darbų vadovu**, reikalui esant skiria atsakingą asmenį **dirbti gelbėjimo darbų organizavimo štabe**.

4. Kontroliuoja informaciją civilinės saugos sistemos pajėgoms ir valstybinės priežiūros institucijomis teikimą.

5. Organizuoja Įstaigos materialinių išteklių tikslinį panaudojimą. Materialinių išteklių žinynas pateiktas **Plano 3 priede**.

6. Kreipiasi pagalbos į Civilinės saugos sistemos pajėgas, jeigu nepakanka savų resursų gelbėjimo darbams atlikti.

7. Kai susidariusio ekstremaliojo įvykio ar ekstremaliosios situacijos mastas viršija Įstaigos darbuotojų galimybes, apie tai pranešama savivaldybės specialiosioms tarnyboms, savivaldybės administracijos Civilinės saugos specialistams ir valstybinės priežiūros institucijoms.

8. Įstaigos vadovas susidariusio ekstremaliojo įvykio ar ekstremaliosios situacijos atveju, materialinių išteklių telkimo klausimu bendradarbiauja ir koordinuoja savo veiksmus su:

- a) Savivaldybės administracijos direktoriumi, savivaldybės Ekstremaliųjų situacijų komisija (jei ji yra sušaukta) ir Ekstremaliųjų situacijų operacijų centru (jeigu yra aktyvuotas);
- b) Savivaldybės administracijos Civilinės saugos specialistais;
- c) Priešgaisrine gelbėjimo valdyba (Gelbėjimo darbų vadovu);
- d) Apskritis vyriausioju policijos komisariatu;

Ekstremaliųjų situacijų valdymo planas

- e) Greitosios medicinos pagalbos stotimi;
- f) Visuomenės sveikatos centru;
- g) Radiacinės saugos centru (centro skyriumi);
- i) Avarinėmis tarnybomis.

Įvykus avarijai energetinėse ar komunalinėse sistemose, padariniai šalinami iškviečiant **komunalinių avarinių tarnybų specialistus.**

Ekstremaliųjų įvykių pasekmių šalinimui, pirminių gelbėjimo darbų organizavimui ir koordinavimui **Įstaigos vadovo sprendimu** sukviečiama **Ekstremaliųjų situacijų valdymo grupė (ESV grupė):**

Įstaigos direktorius	Grupės vadovas Atsakingas už informacijos pateikimą žiniasklaidai Atsakingas už ekstremalaus įvykio eigos, kitų civilinės saugos priemonių įstaigoje prognozavimą, veiksmų koordinavimą
Direktoriaus pavaduotojas ugdymui, dokumentų specialistas.	Atsakingas už darbuotojų, mokinių perspėjimą ir informavimą apie ekstremalų įvykį ar susidariusią ekstremalią situaciją įstaigoje, už informacijos apie įvykį įstaigoje perdavimą (pastovų teikimą) civilinės saugos sistemos subjektams (savivaldybės administracijai, esant būtinumui Nacionaliniam visuomenės sveikatos centrui ar kitoms institucijoms,
Direktoriaus pavaduotojas ūkio reikalams	aprūpinimą respiratoriais, vienkartinėmis kaukėmis, funkcijų paskirstymą įvykus įvykiui ir vadovavimą, bendravimą su atvykusiomis gelbėjimo tarnybomis, materialinį techninį aprūpinimą likviduojant ekstremalaus įvykio pasekmes
Direktoriaus pavaduotojas ūkio reikalams	Atsakingas už komunikacijų atjungimą ekstremaliųjų įvykių atvejais Atsakingas už darbuotojų mokinių saugumo užtikrinimą evakavimo vietose, patalpų sandarinimo darbus
Direktoriaus pavaduotojas ugdymui	Atsakingas už pirmosios pagalbos teikimo organizavimą nukentėjusiems įvykio, ekstremalaus įvykio metu

Atsakingi asmenys (ESV grupės personalinė sudėtis ir kontaktai) pateikti **Plano 7 priede.**

ESV grupės darbo vieta – direktoriaus kabinetas Nr. 108 kabinetas.

Pastabos:

1. ESV grupės vadovo sprendimu, atsižvelgiant į įvykio, ekstremalaus įvykio, ar ekstremaliosios situacijos pobūdį, dirbti grupėje gali būti pakviesti kiti Įstaigos atsakingi darbuotojai.

2. Įstaigos pedagogai, įvykio metu dirbantis su mokinių grupėmis atsakingi už saugų mokinių evakavimą į susirinkimo vietas, už patalpų patikrą, viešosios tvarkos palaikymą, ir kitų ESV grupės narių nurodymų vykdymą;

3. Įvykio, ekstremalaus įvykio Įstaigoje metu, kai į Įstaigą atvyksta Civilinės saugos sistemos pajėgos, visi veiksmai ir priimami sprendimai yra derinami su **Gelbėjimo darbų vadovu**.

ESV grupė atlieka šias funkcijas:

1. pagal kompetenciją įgyvendina Įstaigos vadovo sprendimus ekstremaliųjų situacijų prevencijos klausimais;

2. pagal kompetenciją renka, analizuoja ir vertina duomenis ir informaciją apie įvykį, ekstremalų įvykį, gresiančią ar susidariusią ekstremaliąją situaciją, prognozuoja jų eigą ir mastą, numato civilinės saugos priemones ir gelbėjimo veiksmus;

3. organizuoja Įstaigos darbuotojų ir mokinių perspėjimą ir informavimą apie įvykį, ekstremalų įvykį ar ekstremaliąją situaciją, galimus padarinius, jų šalinimo priemones ir apsisaugojimo nuo ekstremaliosios situacijos būdus;

4. keičiasi informacija su savivaldybės civilinės saugos specialistais ir Civilinės saugos sistemos gelbėjimo darbų vadovu analizuodami, vertindamas įvykio, ekstremaliojo įvykio ar ekstremaliosios situacijos eigą;

5. organizuoja ir koordinuoja darbuotojų telkimą įvykių, ekstremaliųjų įvykių ar ekstremaliųjų situacijų likvidavimo, padarinių šalinimo, Įstaigos turto gelbėjimo metu;

6. organizuoja ir koordinuoja materialinių išteklių, kurie gali būti panaudoti įvykiui, ekstremaliajam įvykiui ar ekstremaliajai situacijai likviduoti, padariniams šalinti, Įstaigos veiklai palaikyti ar atkurti, telkimą;

7. koordinuoja Įstaigos darbuotojų veiksmus įvykių, ekstremaliųjų įvykių ir ekstremaliųjų situacijų metu;

8. teikia Įstaigos vadovui pasiūlymus dėl reikiamų žmogiškųjų resursų, finansinių ir kitų materialinių išteklių racionalaus ir veiksmingo panaudojimo ekstremaliosios situacijos padariniams šalinti;

9. savivaldybės administracijos nustatyta tvarka informuoja savivaldybės administracijos direktorių apie gresiantį ar įvykusį įvykį, ekstremalų įvykį Įstaigoje.

10. registruoja gautą ir perduodamą informaciją apie įvykį, ekstremalų įvykį.

Darbų organizavimas ir koordinavimas gaisro Įstaigoje atveju.

Pirminiai gaisro gesinimo ir gelbėjimo darbai vykdomi vadovaujantis Įstaigos Darbuotojų veiksmų, kilus gaisrui planu (**Plano 8 priedas**):

– ESV grupės nariai, gavę informaciją apie ekstremalų įvykį atvyksta į grupės darbo vietą.

– organizuoja ir koordinuoja evakavimo, gaisro likvidavimo, pasekmių šalinimo, gelbėjimo ir kitus neatidėliotinus darbus;

Ekstremaliųjų situacijų valdymo planas

- apie įvykį praneša Bendrajam pagalbos centrui tel. 112 (atsakingas: pirmas, pamatęs gaisrą arba atsakingas už informacijos priėmimą ir perdavimą);
- perspėja ir informuoja Įstaigos darbuotojus, mokinius ir lankytojus;
- informuoja Įstaigos vadovą;
- skubiai iš incidento vietos ir, esant būtinumui iš Įstaigos teritorijos, organizuoja evakavimą į susibūrimo vietą;
- organizuoja pirmosios medicininės pagalbos suteikimą sužeistiesiems;
- apie įvykį informuoja savivaldybės administracijos civilinės saugos specialistus;
- esant būtinumui iškviečia elektros tinklų, vandentiekio ir kitas avarines tarnybas;
- esant būtinumui teikia informaciją incidento likvidavimo štabui apie gaisro aplinkybes (ar nėra degančiose patalpose žmonių, chemiškai ar sprogimui pavojingų medžiagų, radioaktyvių medžiagų), konsultuoja gesinimo darbų vadovą apie degančio patalpų ypatumus, skiria į pagalbą darbuotojus gesinimui ir materialinių vertybių evakavimui.
- esant būtinumui siunčia Įstaigos atstovą dirbti priešgaisrinės gelbėjimo tarnybos gelbėjimo darbų organizavimo štabe.

Darbų organizavimas ir koordinavimas labai smarkaus vėjo, uragano atveju.

- ESV grupės nariai, gavę informaciją apie artėjantį pavojingą stichinį arba katastrofinį meteorologinį reiškinių atvyksta į grupės darbo vietą;
 - informuoja darbuotojus apie rekomenduojamas ir numatomas apsaugos priemones.
- (Tipinės rekomendacijos pateiktos **Plano 11 priede**);
- nurodo nutraukti visus iškrovimo darbus, sukviečia Įstaigos vadovų pasitarimą;
 - vykdo pasirengimo pavojingų stichinių arba katastrofinių meteorologinių reiškinių darbus (nurodo uždaryti langus ir duris, išjungti nereikalingus elektros prietaisus, automobilių nelaikyti po medžiais ar šalia lengvų konstrukcijų, nesėdėti arti langų, sutvirtinti silpnai sutvirtintus statinius ir kt.);
 - koordinuoja pasirengimo pavojingų stichinių arba katastrofinių meteorologinių reiškinių pasekmių šalinimo, gelbėjimo ir kitus neatidėliotinus darbus;
 - reikalui esant organizuoja apsaugą kolektyvinės apsaugos vietose;
 - apie pavojingų stichinių arba katastrofinių meteorologinių reiškinių sukeltus padarinius praneša savivaldybės administracijos Civilinės saugos specialistams;
 - organizuoja pirmosios medicinos pagalbos suteikimą sužeistiesiems ir, esant būtinybei, iškviečia medikus.

Darbų organizavimas ir koordinavimas pavojingos ar ypač pavojingos žmonių užkrečiamos ligos protrūkio ar epidemijos (pandemijos) atveju:

Ekstremaliųjų situacijų valdymo planas

- ESV grupės nariai, gavę informaciją apie pavojingos ar ypač pavojingos žmonių užkrečiamos ligos protrūkį Įstaigoje, atvyksta į grupės darbo vieta;
- apie ypač pavojingos ligos atvejį Įstaigoje praneša Bendrajam pagalbos centrui 112 ir Nacionaliniam visuomenės sveikatos centrui;
- sukviečia Įstaigos vadovaujančių darbuotojų pasitarimą (atsakingas: ESV grupės vadovas);
- skubiai hospitalizuoja sergančius žmones, mokinius (atsakingas: ESV grupės vadovas);
- organizuoja likusių Įstaigoje žmonių medicininį patikrinimą;
- priklausomai nuo užkrečiamos ligos pobūdžio organizuoja patalpų dezinfekciją;
- diegia kitas infekcijos, epidemijos ar pandemijos kontrolės priemones pagal Nacionalinio visuomenės sveikatos centro, savivaldybės ar valstybės Operacijų vadovų nurodymus, Pasaulinės sveikatos organizacijos rekomendacijas;
- nustatius COVID-19 atvejį įstaiga vadovaujasi Kauno mokyklos ekstremalios situacijos dėl COVID-19 valdymo plano nuostatomis.

Darbu organizavimas ir koordinavimas grasinimo įvykdyti teroro aktą (rastas sprognu, pavojinga medžiaga), teritorijos ir patalpų užteršimo pavojingomis cheminėmis medžiagomis atvejais:

- ESV grupės nariai, gavę informaciją apie ekstremalų įvykį atvyksta į grupės darbo vieta;
- apie įvykį praneša Bendrajam pagalbos centrui tel. 112 (atsakingas: pirmas, gavęs informaciją apie grasinimą arba atsakingas už informacijos priėmimą ir perdavimą);
- informuoja Įstaigos vadovą;
- skubiai iš incidento vietos ir, esant būtinumui, iš Įstaigos teritorijos, organizuoja žmonių evakavimą į susibūrimo vietą;
- perspėja ir informuoja Įstaigos darbuotojus, mokinius, lankytojus;
- atvykus policijos pareigūnams, informuoja juos apie grasinimo (pavojaus) aplinkybes, konsultuoja policijos pareigūnus apie Įstaigos ypatumus, skiria į pagalbą darbuotojus materialinių vertybių evakavimui;
- dirba incidento likvidavimo darbų organizavimo štabe.
- apie įvykį informuoja savivaldybės administracijos civilinės saugos specialistus;
- esant būtinumui organizuoja ir koordinuoja, pasekmių šalinimo, gelbėjimo ir kitus neatidėliotinus darbus;
- esant būtinumui iškviečia elektros tinklų, vandentiekio ir kitas avarines tarnybas.

Darbu organizavimas ir koordinavimas „Oro pavojaus“ atveju:

- ESV grupės nariai, išgirdę civilinės saugos signalą „**Dėmesio visiems**“ (sirenų gausmą) ir „**Oro pavojaus**“ atvyksta į grupės darbo vieta;
- vykdo pasirengimo Oro pavojuui darbus (nurodo parengti priedangas uždaryti langus ir duris, išjungti nereikalingus elektros prietaisus, sutvirtinti silpnai sutvirtintus statinius ir kt.);
- duoda nurodymus darbuotojams vykdyti apsaugą kolektyvinės apsaugos vietose, kitose numatytose priedangose (rūsyje, sporto salėje). (Tipinės rekomendacijos pateiktos **Plano 13 priede**); (Tikslintis pagal Kauno miesto savivaldybės kolektyvinės apsaugos statinių, skirtų laikinam gyventojų prieglobsčiui saugantis nuo žalingo aplinkos poveikio bei evakuotų gyventojų apsaugai, sąrašą.)
 - organizuoja apsaugą kolektyvinės apsaugos vietose;
 - koordinuoja pasirengimo Oro pavojaus pasekmių šalinimo, gelbėjimo ir kitus neatidėliotinus darbus;
 - apie Oro pavojaus sukeltus padarinius praneša savivaldybės administracijos civilinės saugos specialistams;
 - organizuoja pirmos medicinos pagalbos suteikimą sužeistiesiems ir, esant būtinybei, iškviečia medikus.

4. INFORMACIJOS APIE ĮVYKĮ GAVIMO IR PERDAVIMO TVARKA

Šiame skyriuje pateikiama informacijos perdavimo ir informacijos keitimosi tvarka apie įvykius, ekstremaliuosius įvykius ar susidariusias ekstremaliąsias situacijas su:

- a) Bendrojo pagalbos centro pareigūnais (**112**);
- b) Savivaldybės administracijos Civilinės saugos specialistais;
- c) Savivaldybės Ekstremaliųjų situacijų Operacijų centro darbo grupėmis;
- d) Priešgaisrinės gelbėjimo valdybos pareigūnais;
- e) Kitų civilinės saugos sistemos pajėgų ir suinteresuotų institucijų pareigūnais.

Už informacijos apie įvykius, ekstremalius įvykius ar susidariusias ekstremaliąsias situacijas perdavimą ir priėmimą Įstaigoje atsakingas dokumentų specialistas.

Asmuo, atsakingas už informacijos priėmimą ir perdavimą valdo informaciją apie įvykusį ekstremalų įvykį (kaupia, registruoja, apibendrina, pateikia atsakingoms institucijoms, Įstaigos vadovui) **gresiant įvykiui, įvykio metu, reaguojant į įvykį ir šalinant įvykio pasekmes.**

Ekstremaliųjų situacijų valdymo planas

Informacija apie ekstremaliųjų įvykių Įstaigos teritorijoje savivaldybės administracijai perduodama kai prognozuojama, kad įvykis gali pasiekti, įvykis pasiekia arba viršija Vyriausybės patvirtintus ekstremalaus įvykio kriterijus. (TAR 2015-10-15, i. k. 2015-15200).

Informaciją apie įvyki, ekstremalų įvyki ar ekstremaliąją situaciją Savivaldybės administracijoje priima ir perduoda:

Savivaldybės administracijos Viešosios tvarkos skyriaus civilinės saugos ir mobilizacijos poskyrio vedėja:

Tel.: (8-37) 426016

Mob.: 8 687 29307

El. paštas: raminta.jancauskaite@kaunas.lt

Kabinetas: 202

Asmuo, atsakingas už informacijos perdavimą ir priėmimą:

Pirminę informaciją apie įvyki Įstaigoje nedelsiant **telefonu** pateikia:

– Bendrajam pagalbos centrui, telefonu **112** (jei to nepadarė pirmas įvyki pastebėjęs asmuo).

– Savivaldybės administracijos civilinės saugos specialistams;

Apibendrintą informaciją apie įvyki telefonu, faksu ar elektroniniu paštu pateikia:

– Savivaldybės administracijos civilinės saugos specialistams;

– Priešgaisrinei gelbėjimo valdybos Civilinės saugos skyriui (Jiems pareikalavus).

– Kitiems Civilinės saugos sistemos subjektams (jiems pareikalavus):

- Savivaldybės Ekstremaliųjų situacijų komisijai;
- Savivaldybės Ekstremaliųjų situacijų operacijų centrui;
- Radiacinės saugos centrui;
- Nacionaliniam visuomenės sveikatos centrui;
- Aplinkos apsaugos agentūrai;
- Kitiems CSS subjektams.

Atsakingų institucijų ir pareigūnų, kuriems perduodama ir su kuriais keičiamasi informacija, kontaktiniai duomenys pateikti **Plano 2 priede**.

Pateikiami šie duomenys:

– trumpas įvykio, gresiančio ar įvykusio ekstremaliojo įvykio apibūdinimas (laikas, adresas, objektas, informacijos šaltinis, priežastys, prognozė);

– priimti sprendimai, planuojami ar atlikti pirminiai veiksmai;

– esami ir galimi pavojai Įstaigos darbuotojų, mokinių ir lankytojų gyvybei ar sveikatai, esami ir galimi pavojai Įstaigos turtui ir aplinkai;

– Įstaigoje vykdomos darbuotojų ir mokinių apsaugos priemonės, reikalingi materialiniai resursai, iškilusios problemos.

5. ĮSTAIGOS DARBUOTOJŲ, MOKINIŲ IR LANKYTOJŲ APSAUGA GRESIANT AR SUSIDARIUS ĮVYKIUI

Apsaugos organizavimo Įstaigoje principai.

Apsaugos priemonės	Pavojai	Sprendimus priima
Apsauga kolektyvinės apsaugos vietoje	Oro pavojus. Pavojingų medžiagų koncentracijos ar radiacijos lygio laikinas padidėjimas lauke Labai smarkus vėjas, uraganas, škvalas	Įstaigos vadovas arba jo įgaliotas asmuo
Dalinis evakavimas iš patalpų (darbuotojai ir gyventojai evakuojami į kitas patalpas ar į kitą aukštą ar į nurodytą susirinkimo vietą pastate)	Lokalus gaisras, vokus su neaiškios kilmės medžiagomis, įtartinas radinys	Gelbėjimo darbų vadovas Įstaigos vadovas arba jo įgaliotas asmuo
Pilnas (skubus) evakavimas iš pastatų (evakavimas iš vieno ar visų pastatų į numatytą susirinkimo vietą saugioje teritorijoje)	Gaisras, sprogimas (sprogimo grėsmė), kovinių nuodingų medžiagų panaudojimas. Grasinimas įvykdyti teroro aktą, teroro aktas	Gelbėjimo darbų vadovas Įstaigos vadovas arba jo įgaliotas asmuo
Evakavimas iš teritorijos	Masiniai neramumai, kariniai veiksmai, rastas galingas sprogmuo teritorijoje, kurioje randasi Įstaiga, Pavojingų medžiagų koncentracijos ar radiacijos lygio ilgalaikis padidėjimas lauke	Savivaldybės administracijos direktorius Karo komendantas Įstaigos vadovas

5.1. Įstaigos darbuotojų, mokinių ir lankytojų evakavimo organizavimas.

Skubus Įstaigos evakavimo organizavimas vyksta Įstaigos vadovo ar Gelbėjimo darbų vadovo sprendimu.

Skubus Įstaigos darbuotojų ir mokinių evakavimas iš **Įstaigos pastatų** vykdomas vadovaujantis šio Plano nuostatomis, Veiksmų, kilus gaisrui planu (**Plano 8 priedas**), evakuacijos iš patalpų planuose nurodytais maršrutais.

Skubus Įstaigos darbuotojų, mokinių ir lankytojų evakavimas iš **Įstaigos pastatų** vykdomas į darbuotojų susitelkimo vietą - **Lauko klasės namelį prie futbolo aikštės**. Susitelkimo vieta pateikta **Plano 4 priede**.

Esant nepalankios oro sąlygoms mokinių evakavimas būtų vykdomas į artimiausią savivaldybės Kolektyvinį apsaugos statinį Varpo gimnaziją, adresu Varpo 49, Kaunas.

Įstaigos vadovo ar Gelbėjimo darbų vadovo sprendimas vykdyti darbuotojų ir mokinių evakavimą iš Įstaigos pastatų perduodamas **Plano 3.2 skyriuje** aprašyta tvarka.

Darbuotojai, išgirdę garso signalą ar žodinių nurodymą „**Skelbiamas skubus evakavimas**“:

- saugiai baigia bet kokią veiklą (uždaro langus, išjungia elektros prietaisus, uždaro, bet neužrakina duris, pasiima būtiniausius asmeninius daiktus, mokinių sąrašus);
- instruktuoja mokinius apie elgesį evakavimo maršrutuose;
- evakavimo iš pastato schemose nustatytais maršrutais išeina iš pastatų;
- Įstaigos darbuotojai iš darbo vietos išeina paskutiniai, įsitikinę, kad patalpose nelieka nei vieno mokinio ar lankytojo;
- Administracijos ir kiti darbuotojai iš kabinetų, techninių patalpų išeina paskutiniai, įsitikinę, kad patalpose nelieka nei vieno darbuotojo, mokinio ar lankytojo);
- visi vyksta saugiu maršrutu į susitelkimo vietą (Žalia zona ženklas prie futbolo aikštelės).
- susitelkimo vietoje pagal sąrašą sutikrinami ugdytiniai ir ar darbuotojai;
- apie sutikrinimo rezultatus informuoja Įstaigos vadovus arba atvykusį Gelbėjimo darbų vadovą;
- vykdo kitus Įstaigos vadovų ar Gelbėjimo darbų vadovo nurodymus.

Skubus Įstaigos darbuotojų ir mokinių evakavimas iš pastato į **susitelkimo vietą** vykdomas:

- gaisro ar sprogo pastatuose atveju;
- nustačius ar įtarus, kad patalpose pasklido pavojingos nuodingos medžiagos;
- įstaigos teritorijoje aptikus radiacijos šaltinį;
- gavus pranešimą apie teroristinio išpuolio grėsmę;
- įvykus teroristiniam išpuoliui (įkaitų paėmimui);
- sugriuvus pastatams ar atskiroms pastato konstrukcijoms;
- radus sprogmenį Įstaigos patalpose ar Įstaigos teritorijoje.

Darbuotojų ir mokinių evakavimo srautus koridoriuose, laiptinėse koordinuoja pedagoginis personalas, kuris paskelbus evakavimą nedarba su mokinių grupėmis. Šio personalo veiksmams vadovauja ir užduotis paskirsto **Direktoriaus pavaduotojas ūkio reikalams**.

Kiekviename Įstaigos aukšte yra evakuacijos schemos.

Patalpų parengimą evakavimui (įvadinių sklendžių užsukimą, elektros energijos, šilumos tiekimo išjungimą) **organizuoja ūkio darbuotojas ir kiemsargis.**

Už Įstaigos materialinių vertybių ir svarbių duomenų išsaugojimą paskelbus evakavimą atsakingi darbuotojai, kurie kasdieninėje veikloje disponuoja duomenimis ir materialinėmis vertybėmis. Esant galimybei materialinės vertybės ir svarbūs duomenys (kompiuterinės laikmenos ar dokumentų bylos išnešamos į saugią vietą.

Materialinių vertybių ir duomenų apsaugos darbus koordinuoja ESV grupės vadovas.

Evakavimo susitelkimo vietoje organizuojama evakuotų darbuotojų ir mokinių registracija.

Darbuotojų registracijos sąrašus parengia dokumentų specialistė. Mokinių registracijos sąrašus užpildo **pedagogai, įvykio metu dirbę su mokiniais.**

Registracijos duomenys pateikiami darbuotojui, atsakingam už informacijos priėmimą ir perdavimą arba atvykusiam Gelbėjimo darbų vadovui.

Apie įvykį **mokinių tėvus (rūpintojus, globėjus)** informuoja mokytojai.

Įstaigos darbuotojų ir mokinių evakavimo organizavimas Vyriausybės ar Savivaldybės administracijos direktoriaus sprendimu.

Mokinių evakavimas savivaldybėje organizuojamas atsižvelgiant į tai, kokio lygio ekstremali situacija susiklostė atitinkamoje teritorijoje. Savivaldybės Gyventojų evakavimo ir priėmimo komisija organizuoja mokinių evakavimą, priėmimą, laikinų gyvenamųjų patalpų ir gyvybiškai būtinų paslaugų: mokinių aprūpinimas maistu, geriamuoju vandeniu, medikamentais, švariais drabužiais ir kitų, suteikimą. Kai gyventojai evakuojami iš vienos savivaldybės į kitą, gyventojų evakavimą organizuoja savivaldybės, iš kurios evakuojami gyventojai, Komisija, o gyventojų priėmimą, laikinųjų gyvenamųjų patalpų ir būtinausių paslaugų jiems suteikimą - savivaldybės, į kurią evakuojami gyventojai, Komisija.

Gyventojų evakavimui organizuoti savivaldybėje numatyti gyventojų surinkimo, tarpiniai ir priėmimo punktai. Jų struktūra ir įkūrimo vietos numatytos savivaldybės ekstremaliųjų situacijų valdymo plane.

Gyventojų surinkimo punktų paskirtis – surinkti gyventojus ir organizuoti evakavimą.

Gyventojų priėmimo punktų paskirtis – pasitikti atvykstančius gyventojus, suskirstyti juos į grupes ir palydėti iki jiems laikinai suteiktų gyvenamųjų patalpų.

Atsižvelgdamas į ekstremaliosios situacijos sukeltą pavojų gyventojų gyvybei ar sveikatai, galimą ekstremalios situacijos plitimo kryptį, savivaldybės administracijos direktorius, pasirenka gyventojų evakavimo maršrutą ir nustato, per kuriuos gyventojų surinkimo, tarpinius gyventojų evakavimo ir gyventojų priėmimo punktus bus vykdomas gyventojų evakavimas.

Įstaigos evakavimą administracijos direktoriaus sprendimu būtų vykdoma, jei:

Ekstremaliųjų situacijų valdymo planas

– įstaigos teritorijai grėstų pavojingo lygio užterštumas nuodingomis medžiagomis avarijos pavojingame objekte, ar avarijos transportuojant pavojingus krovinius atveju;

– įstaigos teritorijai grėstų pavojingo lygio užterštumas radioaktyviomis medžiagomis branduolinės avarijos branduoliniuose objektuose atveju;

– aptikus galingą sprogmenį šalia Įstaigos.

Priklausomai nuo ekstremaliosios situacijos pobūdžio, Įstaigos evakavimą administracijos direktoriaus sprendimu būtų vykdoma pėsčiomis įstaigos transportu ar savivaldybės administracijos pateiktu transportu.

Evakuojamų darbuotojų ir mokinių laipinimo į autobusus vieta – Rimvydo 20, Kaunas.

Įstaigos vadovui tikslus evakavimo maršrutas, kryptis ir laikina apgyvendinimo vieta bus nurodyta savivaldybės administracijos direktoriaus sprendime vykdyti evakavimą.

Įstaigos vadovas, gavęs (sužinojęs iš masinių informacijos priemonių) apie Savivaldybės administracijos direktoriaus sprendimą vykdyti evakavimą iš teritorijos, kurioje yra Įstaiga, atsižvelgdamas į šio Plano nuostatas ir į esamą padėtį, nurodo:

1. Stabdyti bet kokią Įstaigos veiklą;
2. Parengti Įstaigos pastatus ir teritoriją evakavimui (atjungti elektros, šilumos energijos, vandens, dujų tiekimą, imtis priemonių teritorijos pastatų, patalpų saugumo užtikrinimui);
3. Organizuoti svarbių dokumentų ir materialinių vertybių evakavimą;
4. Evakuotis į susitelkimo vietą ir atlikti darbuotojų ir mokinių registraciją;
5. Maršrutą ir savivaldybės mokinių surinkimo punktą į kurį bus vykdomas evakavimas;
6. Kaip, koku transportu bus vykdomas evakavimas (pėsčiomis, savivaldybės administracijos pateiktu transportu);
7. Asmenis, atsakingus už saugų mokinių evakavimą iš pastatų ir evakavimo maršrutuose;
8. Asmenis, atsakingus už laikinoje apgyvendinimo vietoje vykdoma mokinių registraciją.

Įstaigos parengimo evakavimui ir darbuotojų evakavimo darbus organizuoja ir koordinuoja (nustato reikalingą personalą, telkia materialinius išteklius, renka ir perduoda informaciją) Įstaigos ESV grupė.

5.2. Aprūpinimo asmeninės apsaugos priemonėmis organizavimo tvarka

Didelių pramoninių avarijų, užkrečiamųjų ligų protrūkio, epidemijos, pandemijos ar kitų nelaimių atvejais žmonėms apsaugoti yra naudojamos asmeninės apsaugos priemonės. Šių

Ekstremaliųjų situacijų valdymo planas
priemonių paskirtis – apsaugoti žmones nuo ligas sukeliančių virusų ar bakterijų, radioaktyviųjų, cheminių medžiagų, kad jos nepatektų į kvėpavimo takus ir ant odos.

Asmeninės apsaugos priemonės kaupiamos Įstaigoje, jas įsigyjant savo lėšomis, saugant ir išduodant darbuotojams Įstaigos vadovo nurodymu.

Asmeninių apsaugos priemonių, kurios būtų naudojamos darbuotojų apsaugai ekstremaliųjų situacijų metu, minimalus rezervas yra: bus išduodami respiratoriai, medicininės kaukės.

Asmeninių apsaugos priemonių įsigijimas planuojamas Įstaigos Ekstremaliųjų situacijų prevencijos priemonių plane. Už šių priemonių įsigijimą atsakingas **Įstaigos vadovas**.

Už asmeninių apsaugos priemonių įsigijimo, išdavimo organizavimą gresiant ar susidarius ekstremaliajai situacijai atsakinga **darbuotojas atsakingas už civilinę saugą arba mokytojai**.

Rekomendacijos kaip pasigaminti ir naudoti marlės-vatos ar vien marlės kaukę pateiktos **Plano 12 priede**.

Už mokinių teisingą asmeninių apsaugos priemonių dėvėjimą atsakingi socialiniai darbuotojai.

5.3. Kolektyvinės apsaugos statiniai ir jų panaudojimo galimybės

Visų Įstaigos darbuotojų ir mokinių apsaugą priklausomai nuo ekstremaliosios situacijos pobūdžio, numatoma organizuoti esamoje sporto salėje bei bendro naudojimo erdvių patalpose.

Oro pavojaus atveju apsaugą numatoma organizuoti pagrindinio pastato rūsyje.

Įstaigos darbuotojų ir mokinių apsauga **kolektyvinės apsaugos vietoje** vykdoma:

- esant „Oro pavojui“;
- esant uragano pavojui;
- esant radiacinės taršos grėsmei (vadovaujantis Priešgaisrinės apsaugos ir gelbėjimo

departamento, savivaldybės administracijos, Radiacinės saugos centro specialistų rekomendacijomis);

– esant kitoms grėsmėms (vadovaujanti civilinės saugos sistemos atsakingų institucijų rekomendacijomis):

- esant kitoms grėsmėms **Įstaigos vadovo arba savivaldybės administracijos**

direktoriaus sprendimu.

Kaip patalpas parengti ir naudoti darbuotojų ir mokinių apsaugai, priklausomai nuo susidariusios ekstremaliosios situacijos, nurodo **Įstaigos vadovas**.

Rūsio ir cokolinio aukšto parengimo darbuotojų ir mokinių apsaugai parengimo darbai numatyti Įstaigos Ekstremaliųjų situacijų prevencijos priemonių plane.

Už patalpų sandarinimui reikalingų medžiagų pateikimą, sandarinimo darbų organizavimą ir koordinavimą **atsakingas ESV grupės vadovas.**

Patalpų sandarinimo darbus vykdo Įstaigos darbuotojai.

Darbuotojai ir gyventojai, gavę nurodymą slėptis, saugiai baigia bet kokią veiklą ir vyksta į nurodytą kolektyvinės apsaugos vietą ir vykdo Įstaigos vadovų nurodymus.

Darbuotojų ir mokinių, atvykusių į kolektyvinės apsaugos vietą, priėmimą, laikiną apsaugą, medicinos ir kitos pagalbos teikimą organizuoja ir koordinuoja **Įstaigos ESV grupės nariai.**

Dėl ilgalaikio Įstaigos darbuotojų ir mokinių apsaugos organizavimo ir tolesnių veiksmų, **Įstaigos vadovas** kreipiasi į savivaldybės ekstremaliųjų situacijų operacijų centro koordinatorių ar į miesto savivaldybės administracijos Civilinės saugos specialistus. (Kontaktai pateikti Plano 2 priede.)

5.4. Pirmosios pagalbos teikimo darbuotojams, mokiniams, nukentėjusiems įvykių metu, organizavimas.

Pirmoji pagalba nukentėjusiems darbuotojams ar mokiniams teikiama įvykio vietoje. Pirmąją pagalbą nukentėjusiems suteiks Įstaigos pedagogai, kurie yra apmokyti ir turi tai patvirtinančius pažymėjimus. Įstaigos darbuotojams keliami reikalavimai, kad kasdieniniame darbo režime ar susidariusių įvykių, ekstremaliųjų įvykių ar ekstremaliosios situacijos atveju sugebėtų ir būtų pasirengę suteikti pirmąją medicinos pagalbą nukentėjusiems bendradarbiams ir mokiniams. Esant rimtesniam sužeidimui kviečiami medikai bendruoju pagalbos telefonu 112.

Įstaiga turi 7 pirmosios pagalbos rinkinius: 5 rinkiniai yra priešmokyklinukų ir ikimokyklinukų sodybose, du rinkiniai yra raštinėje kabinetas Nr.107.

Jei ekstremalaus įvykio Įstaigoje metu būtų daug nukentėjusių ir sužeistų, jie būtų gabenami į salės patalpas. Šiose patalpose nukentėję būtų rūšiuojami, jiems būtų teikiama būtinoji pagalba ir iš čia vykdomas transportavimas į stacionarias gydymo įstaigas.

6. GRESIANČIŲ AR ĮVYKUSIŲ ĮVYKIŲ LIKVIDAVIMO IR JŲ PADARINIŲ ŠALINIMO ORGANIZAVIMAS IR KOORDINAVIMAS

Vadovaujantis Priešgaisrinės apsaugos ir gelbėjimo departamento prie Vidaus reikalų ministerijos direktoriaus 2014 m. sausio 30 d. įsakymu Nr. 1-37 „Dėl Kriterijų ūkio subjektams ir

Ekstremaliųjų situacijų valdymo planas
kitoms įstaigoms, kurių vadovai turi organizuoti ekstremaliųjų situacijų valdymo planų rengimą, derinimą ir tvirtinimą, ir ūkio subjektams, kurių vadovai turi sudaryti ekstremaliųjų situacijų operacijų centrą, patvirtinimo“ patvirtintus Kriterijus ūkio subjektams ir kitoms įstaigoms, kurių vadovai turi organizuoti ekstremaliųjų situacijų valdymo planų rengimą, derinimą ir tvirtinimą, ir ūkio subjektams, kurių vadovai turi sudaryti ekstremaliųjų situacijų operacijų centrą, Įstaiga nesudaro Ekstremaliųjų situacijų operacijų centro bei nusteigia avarių likvidavimo darbus atliekančių padalinių, todėl, vadovaujantis Rekomendacijų 16 punktu, 6 Plano skyriaus, nerengia

Įstaigos Ekstremaliųjų situacijų valdymo grupės darbo organizavimo tvarka, veiksmų koordinavimas įvykus įvykiui, ekstremaliajam įvykiui, susidarius ekstremaliajai situacijai pateikti Plano 3 skyriuje. Atsakingų darbuotojų veiksmų, įvykus įvykiui, ekstremaliajam įvykiui, atmintinė pateikta **Plano 6 priede**. Kalendorinis veiksmų planas pateiktas **Plano 13 priede**.

7. SAVIVALDYBĖS EKSTREMALIŪJŲ SITUACIJŲ VALDYMO PLANE NURODYTŲ UŽDUOČIŲ VYKDYMO ORGANIZAVIMAS

Savivaldybės ekstremaliųjų situacijų valdymo plane konkrečių užduočių neturime.

8. VEIKLOS TESTINUMO UŽTIKRINIMAS

Veiklos sritys, kurios turėtų būti atkuriamos pirmiausia:

1. Formalusis švietimas.
2. Neformaliojo švietimo veikla.
3. Nesusijusi su švietimu veikla.

Įstaigos veiklai palaikyti reikalingi minimalūs žmogiškieji ir materialiniai ištekliai.

Įstaigos pedagoginei veiklai palaikyti reikia ne mažiau kaip 70 procentų esamų žmogiškųjų ir materialinių išteklių. Neformaliojo švietimo veiklai palaikyti reikia ne mažiau kaip 80 procentų esamų žmogiškųjų ir materialinių išteklių. Nesusijusios su švietimu veiklai palaikyti reikia ne mažiau kaip 90 procentų esamų žmogiškųjų ir materialinių išteklių.

Alternatyvi veiklos vieta Įstaigos veiklai nenumatoma.

Veiklos atnaujinimas. Pasibaigus ekstremaliajai situacijai, Įstaigos veiklos atnaujinimui būtina:

1. Atlikti teritorijos ir patalpų švarinimo darbus;
2. Pakeisti pažeistus įrengimus, įrenginius, talpas, vamzdynus, armatūrą ir suremontuoti

Ekstremaliųjų situacijų valdymo planas
pažeistas pastatų konstrukcijas;

3. Atstatyti pažeistus elektros, ryšių ir komunalinius tinklus;
4. Gauti valstybinės priežiūros institucijų leidimą atnaujinti Įstaigos veiklą;
5. Informuoti valstybinės priežiūros institucijas apie veiklos atnaujinimą.

Ekstremaliųjų situacijų atvejais, aprūpinimą vandeniu, elektros energija, šilumine energija organizuoja ir koordinuoja Savivaldybės administracija.

Įstaigoje ekstremaliųjų situacijų padarinių šalinimo darbus koordinuoja ir organizuoja **Įstaigos ESV grupė.**

Sanitarinio švarinimo organizavimas. Cheminio ar radiacinio Įstaigos teritorijos užterštumo atvejais, žmonių sanitarinis švarinimas atliekamas (taršos pašalinimas nuo kūno, perrengimas švariais drabužiais) Įstaigos buitinėse patalpose.

Sanitarinis švarinimas atliekamas asmeniškai ir savarankiškai kiekvieno asmens, patekusio į užterštą teritoriją.

Sanitarinio švarinimo materialinį techninį aprūpinimą organizuoja Įstaigos ESV grupės vadovas.

Nesant galimybei sanitarinį švarinimą organizuoti Įstaigos teritorijoje, sanitarinis švarinimas atliekamas Savivaldybės administracijos direktoriaus numatytose vietose, esant reikalui gali būti panaudoti ir mobilūs dezaktyvavimo punktai.

Nukentėjusių darbuotojų ir mokinių sanitarinį švarinimą organizuoja gydymo Įstaiga, į kurią gabenamas nukentėjęs darbuotojas ar lankytojas.

Aplinkos atstatymo priemonės. Priklausomai nuo ekstremalaus įvykio pobūdžio parenkamos reikalingos aplinkos atstatymo priemonės, kurių tinkamumą ir tikslingumą apsprendžia Įstaigos vadovas, esant reikalui, konsultuodamasis su atitinkamos srities specialistais.

9. BAIGIAMOSIOS NUOSTATOS

Plano tikslinimas, atnaujinimas.

Plano tikslinimas – plane esančios informacijos pakeitimas ir (ar) papildymas. Ilgainiui gali keistis Įstaigos darbuotojai, jų telefonų numeriai, materialinių išteklių suvestinėse, schemose pateikti duomenys ir t. t. Tikslinimo procedūra atliekama ne rečiau kaip vieną kartą per metus. Patikslinto plano kopijos (plano išrašai) išsiunčiamos į planą įtrauktoms institucijoms;

Plano atnaujinimas – procesas, kai planas yra peržiūrimas iš esmės. Jį rekomenduojama atlikti vieną kartą per 3 metus arba anksčiau, atsižvelgiant į Įstaigos civilinės saugos sistemos parengčiai užtikrinti įtaką turinčius veiksnius (pvz., įvykus įvykiui, po civilinės saugos pratybų,

Ekstremaliųjų situacijų valdymo planas
atsiradus naujiems pavojams, pasikeitus civilinę saugą reglamentuojantiems teisės aktams,
pertvarkius ar modernizavus įrenginius, technologinius procesus ar įvykus kitiems pokyčiams,
didinantiems galimų įvykių riziką ir mažinantiems darbuotojų saugumą). Plano atnaujinimai turi
būti suderinti su institucijomis, įtrauktomis į planą. Patvirtinto plano kopijos (plano išrašai)
išsiunčiamos į planą įtrauktoms institucijoms.

Ekstremaliųjų situacijų valdymo planas

KAUNO MOKYKLOS-DARŽELIO „ŠVIESA“

EKSTREMALIŪJŲ SITUACIJŲ VALDYMO PLANO

PRIEDAI

**KAUNO MOKYKLOS-DARŽELIO
„ŠVIESA“**

**GALIMŲ PAVOJŲ IR
EKSTREMALIŲJŲ SITUACIJŲ
RIZIKOS ANALIZĖ**

Ekstremaliųjų situacijų valdymo planas
I.BENDROSIOS NUOSTATOS

1.1.Rizikos analizės tikslas

Kauno mokyklos-darželio „Šviesa“ (toliau – Įstaiga), galimų pavojų ir ekstremaliųjų situacijų rizikos analizė atlikta vadovaujantis metodinėmis rekomendacijomis (toliau – Rekomendacijos), patvirtintomis Priešgaisrinės apsaugos ir gelbėjimo departamento prie Vidaus reikalų ministerijos direktoriaus 2011 m birželio 2 d. įsakymu Nr. 1-189.

Galimų pavojų ir ekstremaliųjų situacijų rizikos analizės (toliau – rizikos analizė) tikslas – nustatyti galimus pavojus, įvertinti ekstremaliųjų situacijų rizikos (toliau – rizika) lygį ir numatyti rizikos valdymo priemones: sumažinti galimų pavojų kilimo tikimybę, galimus padarinius ir pagerinti didelės rizikos ekstremaliųjų įvykių ir ekstremaliųjų situacijų valdymo galimybes.

1.2. Rizikos analizės etapai

Rizikos analizė buvo atlikta šiais etapais:

1. Nustatyti galimi pavojai.
2. Atliktas rizikos vertinimas.
3. Nustatytas rizikos lygis ir jos priimtumas (priimtina ar nepriimtina).

Buvo taikyti praktikoje naudojami kiekybiniai ir kokybiniai rizikos vertinimo metodai ir kriterijai.

Duomenys, gauti atlikus rizikos analizę, bus naudojami:

1. Rengiant Įstaigos Ekstremaliųjų situacijų prevencijos priemonių planą.
2. Rengiant Įstaigos Ekstremaliųjų situacijų valdymo planą.

1.2. Pagrindinės sąvokos

Rekomendacijose vartojamos sąvokos atitinka Lietuvos Respublikos civilinės saugos įstatyme (Žin., 1998, Nr. 115-3230; 2009, Nr. 159-7207) ir kituose teisės aktuose vartojamas sąvokas.

Galimų pavojų ir ekstremaliųjų situacijų rizikos analizė - tai procedūrų sistema, skirta galimų pavojų ir ekstremaliųjų situacijų rizikos šaltinių nustatymui bei įvertinimui.

Galimas pavojus - objektas ar reiškinys, esant tam tikroms aplinkybėms galintis kelti grėsmę mokinių gyvybei ar sveikatai, turtui ir (arba) aplinkai.

Rizika - tikimybė įvykio, galinčio įvykti per tam tikrą laiko tarpą, ir turėti nepageidaujamų pasekmių mokinių gyvybei ar sveikatai, turtui ir (arba) aplinkai.

Rizikos lygis - tai santykinė rizikos lygio išraiška, nustatyta rizikos vertintojų bendra nuomone, kuri parodo, kiek vienas rizikos šaltinis pavojingesnis kitų atžvilgiu.

Priimtina rizika - rizikos lygis, dėl kurio nebūtina numatyti prevencijos priemonių ir jų valdymo.

Labai didelė ar didelė rizika - rizikos lygis, dėl kurio reikėtų atkreipti dėmesį ir sustiprinti pasirengimą ekstremaliosioms situacijoms bei numatyti prevencines priemones joms išvengti.

II. GALIMŲ PAVOJŲ NUSTATYMAS

Galimi pavojai nustatyti remiantis moksliniais, statistiniais, istoriniais duomenimis, specialistų ir ekspertų vertinimais, Lietuvos ir kitų šalių patirtimi, analizuojamos aplinkos apžiūra, įvykių modeliavimu, taip pat Ekstremaliųjų įvykių kriterijais, patvirtintais Lietuvos Respublikos Vyriausybės 2006 m. kovo 9 d. nutarimu Nr. 241 (Lietuvos Respublikos Vyriausybės 2015 m. spalio 14 d. nutarimo Nr. 1063 redakcija).

Galimas pavojus suprantamas kaip galimų įvykių, ekstremaliųjų įvykių, ekstremaliųjų situacijų keliama grėsmė Įstaigos darbuotojų, mokinių gyvybei ar sveikatai, turtui ir (arba) aplinkai.

Pirmiausia nustatyti visi galimi gamtiniai ir žmogaus veiklos sukelti pavojai, kurie gali kilti Įstaigoje:

1. Dėl geografinės padėties.
2. Dėl atliekamų technologinių procesų ar gedimų.
3. Dėl darbuotojo klaidos (žmogiškasis veiksnys).
4. Dėl pastato (-ų) projektavimo, konstrukcijų ar įrenginių (fizinis veiksnys).

Toliau nustatyti pavojai, kurie gali kilti už Įstaigos ribų, bet turėti padarinių (poveikį) darbuotojų ar mokinių gyvybei ar sveikatai, turtui, aplinkai, Įstaigos veiklos tęstinumui.

Nustatyti galimi pavojai surašyti į 1 lentelę, nurodyta jų padarinių (poveikio) zona, galimas išplitimas, pateiktos jų kilimo priežastys (kodėl ir kaip jie gali kilti) užpildytos 8 lentelės 1 ir 2 skiltys.

NUSTATYTŲ GALIMŲ PAVOJŲ APIBŪDINIMAS

1 lentelė

il. Nr.	Nustatytas galimas pavojus	Nustatyto galimo pavojaus padarinių (poveikio) zona ir galimas pavojaus išplitimas	Galimo pavojaus kilimo priežastys
Pavojai, kurie gali kilti Įstaigoje			
1.	Gaisras	Įstaigos pastatai, Įstaigos teritorija	Gamtinės kilmės, žmogaus veikla

Ekstremaliųjų situacijų valdymo planas

2.	Teroro aktas (įkaitų paėmimas, ginkluotas įsiveržimas)	Įstaigos pastatai, Įstaigos teritorija	Žmogaus veikla
3.	Grasinimas įvykdyti teroro aktą (sprogmuo, pavojinga medžiaga)	Įstaigos pastatai, Įstaigos teritorija	Žmogaus veikla
4.	Pavojingos ar ypač pavojingos žmonių užkrečiamos ligos protrūkis ar epidemija	Įstaigos pastatai, darbuotojų gyvenamosios vietos	Gamtinės kilmės
5.	Įstaigos pastatų ar atskirų konstrukcijų dalinis sugriovimas	Įstaigos pastatai	Žmogaus veikla, techninis įvykis
Pavojai, kurie gali kilti už Įstaigos ribų			
6.	Oro pavojus	Įstaigos pastatai, Įstaigos teritorija	Kariniai veiksmai
7.	Labai smarkus vėjas, uraganas	Įstaigos pastatai, Įstaigos teritorija	Gamtinės kilmės
8.	Kitas gamtinis, techninis, ar socialinis įvykis	Įstaigos pastatai, Įstaigos teritorija	Gamtinės kilmės, žmogaus veikla
9.	Teritorijos ir patalpų užteršimas radioaktyviomis ar pavojingomis cheminėmis medžiagomis	Įstaigos pastatai,	Techninė avarija pavojingame objekte „Achema“ ar transportuojant pavojingą krovinį
10.	Elektros energijos tiekimo nutraukimas	Įstaigos pastatai	Techninio pobūdžio avarija elektros tinkluose
11.	Geriamojo vandens tiekimo nutraukimas	Įstaigos pastatai	Techninio pobūdžio avarija komunaliniuose tinkluose

III. RIZIKOS VERTINIMAS

Šiame etape analizuojama nustatytų galimų pavojų tikimybė ir galimi padariniai (poveikis).

Kiekvieno nustatyto galimo pavojaus tikimybė (T) vertinama balais pagal Rekomendacijose pateiktus galimo pavojaus tikimybės įvertinimo kriterijus (2 lentelė). Galimo pavojaus tikimybės vertinimas balais įrašomas į 8 lentelės 3 skiltį.

GALIMO PAVOJAUS TIKIMYBĖS (T) ĮVERTINIMO KRITERIJAI

2 lentelė

Galimo pavojaus tikimybės (T) įvertinimas	Galimo pavojaus tikimybės lygis	Vertinimo balai
Gali įvykti dažniau negu kartą per metus	labai didelė tikimybė	5
Gali įvykti kartą per 1–10 metų	didelė tikimybė	4
Gali įvykti kartą per 10–50 metų	vidutinė tikimybė	3
Gali įvykti kartą per 50–100 metų	maža tikimybė	2
Gali įvykti rečiau negu kartą per 100 metų	labai maža tikimybė	1

Nustačius galimo pavojaus tikimybę (T), analizuojami jo padariniai (poveikis) (P) Įstaigai

1. Darbuotojų, mokinių gyvybei ir sveikatai (P1).
2. Turtui ir aplinkai (P2).
3. Veiklos tęstinumui (P3).

Nustatomas galimas nukentėjusiųjų: žuvusiųjų, sužeistųjų, evakuotinių darbuotojų, mokinių skaičius. Šie duomenys įrašomi į 3 lentelės 2 skiltį.

Nustatomi ir 4 bei 5 lentelėse aprašomi:

1. Galimi padariniai (poveikis) turtui ir numatomi nuostoliai.
2. Galima aplinkos tarša, galimi padariniai (poveikis) aplinkai ir numatomi nuostoliai.

Įvertinami ir 6 lentelėje aprašomi galimi padariniai (poveikis) Įstaigos veiklos tęstinumui, numatoma galimų padarinių (poveikio) trukmė.

**GALIMŲ PAVOJŲ PADARINIAI (POVEIKIS) DARBUOTOJŲ GYVYBEI IR
SVEIKATAI (P1)**

3 lentelė

Nustatytas galimas pavojus	Galimų nukentėti darbuotojų ir mokinių skaičius (žuvusiųjų ir (ar) sužeistųjų, ir (ar) evakuotinių darbuotojų ir mokinių)
Pavojai, kurie gali kilti Įstaigoje	
Gaisras	Žuvo ne daugiau kaip 5 darbuotojai ar mokiniai ir (ar) sužalota nuo 5 iki 10 darbuotojų ar mokinių, ir (ar) nuo 50 iki 100 darbuotojų ar mokinių evakuota
Teroro aktas (įkaitų paėmimas, ginkluotas įsiveržimas)	Sužaloti 1–5 darbuotojai ar mokiniai ir (ar) iki 50 darbuotojų ar mokinių evakuota
Grasvinimas įvykdyti teroro aktą (sprogmuo, pavojinga medžiaga)	Žuvo ne daugiau kaip 5 darbuotojai ar mokiniai ir (ar) sužalota nuo 5 iki 10 darbuotojų ar mokinių, ir (ar) nuo 50 iki 100 darbuotojų ar mokinių evakuota
Pavojingos ar ypač pavojingos žmonių užkrečiamos ligos protrūkis ar epidemija	Žuvo ne daugiau kaip 5 darbuotojai ar mokiniai ir (ar) sužalota nuo 5 iki 10 darbuotojų ar mokinių, ir (ar) nuo 50 iki 100 darbuotojų ar mokinių evakuota
Įstaigos pastato ar atskirų konstrukcijų dalinis sugriovimas	Sužaloti 1–5 darbuotojai ar mokiniai ir (ar) iki 50 darbuotojų ar mokinių evakuota
Pavojai, kurie gali kilti už Įstaigos ribų	
Oro pavojus	Sužaloti 1–5 darbuotojai ar mokiniai ir (ar) iki 50 darbuotojų ar mokinių evakuota
Labai smarkus vėjas, uraganas	Žuvusiųjų, sužeistųjų nėra ir (ar) darbuotojų ar mokinių evakuoti nereikia
Kitas gamtinis, techninis, ar socialinis įvykis	Žuvusiųjų, sužeistųjų nėra ir (ar) darbuotojų ar mokinių evakuoti nereikia

Ekstremaliųjų situacijų valdymo planas

<p>Teritorijos ir patalpų užteršimas radioaktyviomis ar pavojingomis cheminėmis medžiagomis</p>	<p>Sužaloti 1–5 darbuotojai ar mokiniai ir (ar) iki 50 darbuotojų ar mokinių evakuota</p>
<p>Elektros energijos tiekimo nutraukimas</p>	<p>Žuvusiųjų, sužeistųjų nėra ir (ar) darbuotojų ar mokinių evakuoti nereikia</p>
<p>Geriamojo vandens tiekimo nutraukimas</p>	<p>Žuvusiųjų, sužeistųjų nėra ir (ar) darbuotojų ar mokinių evakuoti nereikia</p>

GALIMŲ PAVOJŲ PADARINIAI (POVEIKIS) TURTUI (P2)

4 lentelė

Nustatytas galimas pavojus	Galimi padariniai (poveikis) turtui	Numatomi nuostoliai
Pavojai, kurie gali kilti Įstaigoje		
Gaisras	Sugriautos pastato konstrukcijos, aplietos patalpos, sunaikintas, sugadintas inventoriųs	Įstaigai – nuo 30 iki 40 proc. turto vertės
Teroro aktas (įkaitų paėmimas, ginkluotas įsiveržimas)	Sugadintas inventoriųs likviduojant teroro akto pasekmes	Įstaigai – mažiau nei 5 proc. turto vertės
Grasėjimas įvykdyti teroro aktą (sprogmuo, pavojinga medžiaga)	Sugadintas inventoriųs vykdant sprogmens, pavojingos medžiagos paiešką	Įstaigai – mažiau nei 5 proc. turto vertės
Pavojingos ar ypač pavojingos žmonių užkrečiamos ligos protrūkis ar epidemija	Sugadintas inventoriųs atliekant patalpų dezinfekciją	Įstaigai – mažiau nei 5 proc. turto vertės
Įstaigos pastato ar atskirų konstrukcijų dalinis sugriovimas	Sugriautos pastato konstrukcijos sunaikintas, sugadintas inventoriųs	Įstaigai – nuo 5 iki 10 proc. turto vertės
Pavojai, kurie gali kilti už Įstaigos ribų		
Oro pavojus	Sugriautos pastato konstrukcijos sunaikintas, sugadintas inventoriųs	Įstaigai – nuo 5 iki 10 proc. turto vertės
Labai smarkus vėjas, uraganas	Sugriautos pastato konstrukcijos sunaikintas, sugadintas inventoriųs	Įstaigai – nuo 5 iki 10 proc. turto vertės

Ekstremaliųjų situacijų valdymo planas

Kitas gamtinis, techninis, ar socialinis įvykis	Sugriautos pastato konstrukcijos sunaikintas, sugadintas inventoriųs	Įstaigai – mažiau nei 5 proc. turto vertės
Teritorijos ir patalpų užteršimas radioaktyviomis ar pavojingomis cheminėmis medžiagomis	Sugadintas inventoriųs atliekant patalpų valymą	Įstaigai – nuo 5 iki 10 proc. turto vertės
Elektros energijos tiekimo nutraukimas	Sugadintas inventoriųs	Įstaigai – mažiau nei 5 proc. turto vertės
Geriamojo vandens tiekimo nutraukimas	Poveikio turtui nėra	Įstaigai – mažiau nei 5 proc. turto vertės

GALIMŲ PAVOJŲ PADARINIAI (POVEIKIS) APLINKAI (P2)

5 lentelė

Nustatytas galimas pavojus	Galima oro tarša	Galima paviršinio ir (ar) požeminio vandens tarša	Galima grunto tarša	Galimi padariniai (poveikis) gamtinei aplinkai	Numatomi nuostoliai
1	2	3	4	5	6
Pavojai, kurie gali kilti Įstaigoje					
Gaisras	Nežymi	Nėra	Nėra	Nežymus	Įstaigai mažiau nei 5 proc. turto vertės
Teroro aktas (įkaitų paėmimas, ginkluotas įsiveržimas)	Nėra	Nėra	Nėra	Nėra	Įstaigai mažiau nei 5 proc. turto vertės
Grasvinimas įvykdyti teroro aktą (sprogmuo, pavojinga medžiaga)	Nėra	Nėra	Nėra	Nėra	Įstaigai mažiau nei 5 proc. turto vertės
Pavojingos ar ypač pavojingos žmonių užkrečiamos ligos protrūkis ar epidemija	Nėra	Nėra	Nėra	Nėra	Įstaigai mažiau nei 5 proc. turto vertės
Įstaigos pastato ar atskirų konstrukcijų dalinis sugriovimas	Nėra	Nėra	Nėra	Nėra	Įstaigai mažiau nei 5 proc. turto vertės
Pavojai, kurie gali kilti už Įstaigos ribų					
Oro pavojus	Taip	Nėra	Taip	Medžių, augalų sužalojimas, sunaikinimas	daugiau kaip 40 proc. turto vertės

Ekstremaliųjų situacijų valdymo planas

Nustatytas galimas pavojus	Galima oro tarša	Galima paviršinio ir (ar) požeminio vandens tarša	Galima grunto tarša	Galimi padariniai (poveikis) gamtinei aplinkai	Numatomi nuostoliai
Labai smarkus vėjas, uraganas	Nėra	Nėra	Nėra	Medžių, augalų sužalojimas, sunaikinimas	Įstaigai mažiau nei 5 proc. turto vertės
Kitas gamtinis, techninis, ar socialinis įvykis	Nėra	Nėra	Nėra	Medžių, augalų sužalojimas, sunaikinimas	Įstaigai mažiau nei 5 proc. turto vertės
Teritorijos ir patalpų užteršimas radioaktyviomis ar pavojingomis cheminėmis medžiagomis	Taip	Nėra	Nežymus	Augalijos sužalojimas, sunaikinimas	Įstaigai mažiau nei 5 proc. turto vertės
Elektros energijos tiekimo nutraukimas	Nėra	Nežymus	Nežymi	Nežymi	Įstaigai mažiau nei 5 proc. turto vertės
Geriamojo vandens tiekimo nutraukimas	Nėra	Nėra	Nėra	Nėra	Įstaigai mažiau nei 5 proc. turto vertės

GALIMŲ PAVOJŲ PADARINIAI (POVEIKIS) VEIKLOS TĖSTINUMUI (P3)

6 lentelė

Nustatytas galimas pavojus	Galimi padariniai (poveikis) veiklos tęstinumui	Galimų padarinių (poveikio) trukmė (valandomis arba paromis)
1	2	3
Pavojai, kurie gali kilti Įstaigoje		
Gaisras	Sutrikdomas pedagoginės administracinis, ūkinės veiklos darbas	Kai veikla sutrikdoma daugiau kaip 30 parų
Teroro aktas (įkaitų paėmimas, ginkluotas įsiveržimas)	Nutraukiamas pedagoginės, administracinis, ūkinės veiklos darbas	Kai veikla sutrikdoma nuo 1 iki 3 parų
Grasėjimas įvykdyti teroro aktą (sprogmuo, pavojinga medžiaga)	Nutraukiamas pedagoginės, administracinis, ūkinės veiklos darbas	Kai veikla sutrikdoma nuo 6 iki 24 valandų
Pavojingos ar ypač pavojingos žmonių užkrečiamos ligos protrūkis ar epidemija	Sutrikdomas pedagoginės administracinis, ūkinės veiklos darbas	Kai veikla sutrikdoma nuo 6 iki 24 valandų
Įstaigos pastato ar atskirų konstrukcijų dalinis sugriovimas	Sutrikdomas pedagoginės administracinis, ūkinės veiklos darbas	Kai veikla sutrikdoma nuo 6 iki 24 valandų
Pavojai, kurie gali kilti už Įstaigos ribų		
Oro pavojus	Sutrikdomas pedagoginės administracinis, ūkinės veiklos darbas	Kai veikla sutrikdoma nuo 1 iki 3 parų
Labai smarkus vėjas, uraganas	Sutrikdomas pedagoginės administracinis, ūkinės veiklos darbas	Kai veikla sutrikdoma nuo 1 iki 3 parų

Ekstremaliųjų situacijų valdymo planas

Kitas gamtinis, techninis, ar socialinis įvykis	Sutrikdomas pedagoginės administracinis, ūkinės veiklos darbas	Kai veikla sutrikdoma iki 6 valandų
Teritorijos ir patalpų užteršimas radioaktyviomis ar pavojingomis cheminėmis medžiagomis	Nutraukiamas pedagoginės, administracinis, ūkinės veiklos darbas	Kai veikla sutrikdoma nuo 6 iki 24 valandų
Elektros energijos tiekimo nutraukimas	Nutraukiamas pedagoginės, administracinis, ūkinės veiklos darbas	Kai veikla sutrikdoma iki 6 valandų
Geriamojo vandens tiekimo nutraukimas	Sutrikdomas pedagoginės administracinis, ūkinės veiklos darbas	Kai veikla sutrikdoma iki 6 val.

Kiekvieno galimo pavojaus padariniai (poveikis) (P1, P2, P3) įvertinami balais pagal 7 lentelėje pateiktus įvertinimo kriterijus. Balai surašomi į 8 lentelės 4, 5, 6 skiltis.

Galimi padariniai (poveikis) turtui ir aplinkai vertinami balais, atsižvelgiant į 4 ir 5 lentelėse numatomus nuostolius (4 ir 5 lentelėse nurodyti nuostoliai sumuojami).

GALIMŲ PADARINIŲ (POVEIKIO) (P) ĮVERTINIMO KRITERIJAI

7 lentelė

Galimų padarinių (poveikio) mokinių gyvybei ir sveikatai (P1) įvertinimas	Galimų padarinių (poveikio) lygis	Vertinimo balai
Žuvusiųjų, sužeistųjų nėra ir (ar) darbuotojų ar mokinių evakuoti nereikia	nereikšmingas	1
Sužaloti 1–5 darbuotojai ar gyventojai ir (ar) iki 50 darbuotojų ar mokinių evakuota	ribotas	2

Ekstremaliųjų situacijų valdymo planas

Žuvo ne daugiau kaip 5 darbuotojai ar gyventojai ir (ar) sužalota nuo 5 iki 10 darbuotojų ar mokinių, ir (ar) nuo 50 iki 100 darbuotojų ar mokinių evakuota	didelis	3
Žuvo ne daugiau kaip 20 darbuotojų ar mokinių ir (ar) nuo 10 iki 50 darbuotojų ar mokinių sunkiai sužalota, ir (ar) nuo 100 iki 200 darbuotojų ar mokinių evakuota	labai didelis	4
Žuvo daugiau nei 20 darbuotojų ar mokinių ir (ar) sužalota daugiau nei 50 darbuotojų ar mokinių, ir (ar) daugiau kaip 200 darbuotojų ar mokinių evakuota	katastrofinis	5

7 lentelė (tęsinys)

Galimų padarinių (poveikio) turtui ir aplinkai (P2) įvertinimas	Galimų padarinių (poveikio) lygis	Vertinimo balai
Įstaigai – mažiau nei 5 proc. turto vertės	nereikšmingas	1
Įstaigai – nuo 5 iki 10 proc. turto vertės	ribotas	2
Įstaigai – nuo 10 iki 30 proc. turto vertės	didelis	3
Įstaigai – nuo 30 iki 40 proc. turto vertės	labai didelis	4
Įstaigai – daugiau kaip 40 proc. turto vertės	katastrofinis	5

7 lentelė (tęsinys)

Galimų padarinių (poveikio) veiklos tęstinumui (P3) įvertinimas	Galimų padarinių (poveikio) lygis	Vertinimo balai
Kai veikla sutrikdoma iki 6 valandų	nereikšmingas	1
Kai veikla sutrikdoma nuo 6 iki 24 valandų	ribotas	2
Kai veikla sutrikdoma nuo 1 iki 3 parų	didelis	3
Kai veikla sutrikdoma nuo 3 iki 30 parų	labai didelis	4

Kai veikla sutrikdoma daugiau kaip 30 parų	katastrofinis	5
--	---------------	---

GALIMŲ PAVOJŲ RIZIKOS ĮVERTINIMAS

8 lentelė

Galimas pavojus	Galimo pavojaus tikimybės (T) įvertinimas balais	Galimų padarinių (poveikio) (P) įvertinimas balais			Rizikos lygio (R) nustatymas			Bendras rizikos lygis (R) R= R1+R2+R3
		Galimi padariniai (poveikis) gyvybei ir sveikatai (P1)	Galimi padariniai (poveikis) turtui ir aplinkai (P2)	Galimi padariniai (poveikis) veiklos tęstinumui (P3)	Galimo pavojaus rizikos gyvybei ir sveikatai lygis (R1) R1=TxP1	Galimo pavojaus rizikos turtui ir aplinkai lygis (R2) R2=TxP2	Galimo pavojaus rizikos veiklos tęstinumui lygis (R3) R3=TxP3	
2	3	4	5	6	7	8	9	10
Pavojai, kurie gali kilti Įstaigoje								
Gaisras	3	3	4	5	9 didelė	12 didelė	15 labai didelė	36 labai didelė
Teroro aktas (įkaitų paėmimas, ginkluotas įsiveržimas)	1	2	1	3	2 priimtina	1 priimtina	3 priimtina	6 priimtina
Grasvinimas įvykdyti teroro aktą (sprogmuo, pavojinga medžiaga)	3	3	1	2	9 didelė	3 priimtina	6 vidutinė	18 didelė

Ekstremaliųjų situacijų valdymo planas

Pavojingos ar ypač pavojingos žmonių užkrečiamos ligos protrūkis ar epidemija	3	3	1	2	9 didelė	3 priimtina	6 vidutinė	18 didelė
Įstaigos pastato ar atskirų konstrukcijų dalinis sugriovimas	1	2	2	2	2 priimtina	2 priimtina	2 priimtina	6 priimtina
Pavojai, kurie gali kilti už Įstaigos ribų								
Oro pavojus	3	3	4	4	9 didelė	12 didelė	12 didelė	33 didelė
Labai smarkus vėjas, uraganas	3	1	2	3	3 vidutinė	6 vidutinė	9 didelė	18 didelė
Kitas gamtinis, techninis, ar socialinis įvykis	4	1	1	2	4 vidutinė	4 vidutinė	8 vidutinė	16 vidutinė
Teritorijos ir patalpų užteršimas pavojingomis cheminėmis medžiagomis	3	2	1	3	6 vidutinė	3 vidutinė	9 didelė	18 didelė
Teritorijos ir patalpų užteršimas radioaktyvio	3	1	1	2	3 priimtina	3 priimtina	6 vidutinė	12 vidutinė

Ekstremaliųjų situacijų valdymo planas

mis medžiagomis								
Elektros energijos tiekimo nutraukimas	2	1	1	1	2 priimtina	2 priimtina	2 priimtina	6 priimtina
Geriamojo vandens tiekimo nutraukimas	2	1	1	1	2 priimtina	2 priimtina	2 priimtina	6 priimtina

IV. RIZIKOS LYGIO IR JOS PRIIMTINUMO NUSTATYMAS

Nustatytų galimų pavojų rizikos lygis apskaičiuotas pagal formulę $R=T \times P$ (R – rizika, T – tikimybė, P – padariniai (poveikis)). Gautos reikšmės įrašytos į 8 lentelės 7, 8 ir 9 skiltis:

1. Galimo pavojaus rizikos darbuotojų ir mokinių gyvybei ir sveikatai lygis (R1).
2. Galimo pavojaus rizikos turtui ir aplinkai lygis (R2).
3. Galimo pavojaus rizikos veiklos tęstinumui lygis (R3).

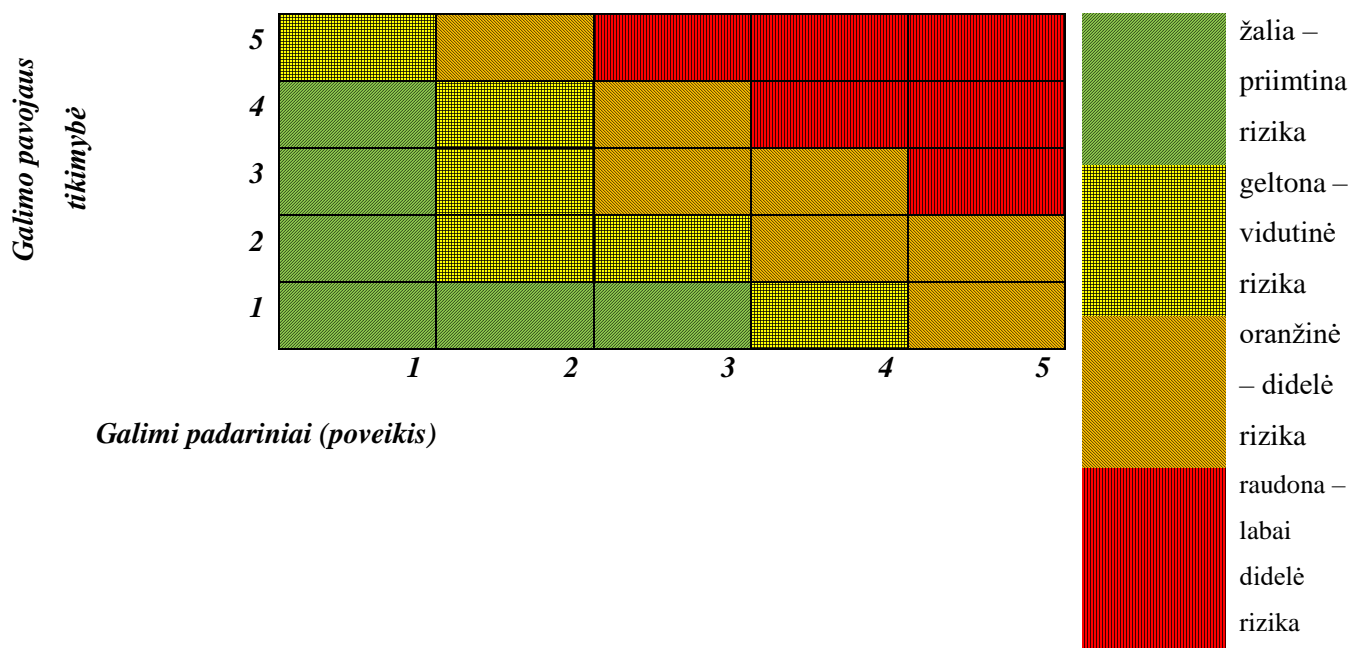
Naudojantis 9 lentele, pagal nustatytų galimų pavojų tikimybės (T) ir galimų padarinių (poveikio) (P) balus (8 lentelės 3, 4, 5 ir 6 skiltys) nustatytas kiekvieno galimo pavojaus rizikos (R1, R2, R3) lygis: labai didelis, didelis, vidutinis arba priimtinas, kuris įrašytas į 8 lentelės 7, 8, 9 skiltis.

8 lentelės 10 skiltyje įrašytas bendras rizikos lygis, kuris gautas sudėjus R1, R2 ir R3 reikšmes. Šie duomenys panaudoti sudarant Įstaigos galimų pavojų sąrašą prioriteto tvarka pagal jų rizikos lygį. (10 lentelė) Galimais pavojais prioriteto tvarka laikomi:

1. Pavojai, kurie sukelia didelius padarinius (poveikį) ir yra didelės tikimybės.
2. Pavojai, kurie sukelia didelius padarinius (poveikį).
3. Pavojai, kurie yra didelės tikimybės.
4. Visi kiti pavojai bendro rizikos lygio mažėjimo tvarka.

Ekstremaliųjų situacijų valdymo planas
RIZIKOS LYGIO (R) NUSTATYMAS

9 lentelė.



GALIMŲ PAVOJŲ SĄRAŠAS PRIORITETO TVARKA PAGAL JŲ RIZIKOS LYGĮ

10 lentelė

Galimas pavojus	Galimo pavojaus tikimybės (T) įvertinimas balais	Bendras rizikos lygis (R)
Pavojai, kurie sukelia didelius padarinius (poveikį) ir yra didelės tikimybės		
Gaisras	3	Labai didelis
Oro pavojus	3	Didelės
Labai smarkus vėjas, uraganas	3	Didelis
Grasėjimas įvykdyti teroro aktą (sprogmuo, pavojinga medžiaga)	3	Didelis
Pavojingos ar ypač pavojingos žmonių užkrečiamos ligos protrūkis ar epidemija	3	Didelis

Ekstremaliųjų situacijų valdymo planas

Teritorijos ir patalpų užteršimas radioaktyviomis ar pavojingomis cheminėmis medžiagomis	3	Didelis
Pavojai, kurie yra didelės tikimybės		
Kitas gamtinis, techninis, ar socialinis įvykis	4	Vidutinis
Visi kiti pavojai bendro rizikos lygio mažėjimo tvarka		
Elektros energijos tiekimo nutraukimas	2	Priimtinas
Geriamojo vandens tiekimo nutraukimas	2	Priimtinas
Teroro aktas (įkaitų paėmimas, ginkluotas įsiveržimas)	1	Priimtinas
Įstaigos pastato ar atskirų konstrukcijų dalinis sugriovimas	1	Priimtinas

V. BAIGIAMOSIOS NUOSTATOS

Pavojams, kuriems nustatyta **labai didelę, didelę ar vidutinę riziką**:

1. Gaisras;
2. Oro pavojus;
3. Labai smarkus vėjas, uraganas;
4. Grasinimas įvykdyti teroro aktą (sprogmuo, pavojinga medžiaga);
5. Pavojingos ar ypač pavojingos žmonių užkrečiamos ligos protrūkis ar epidemija;
6. Teritorijos ir patalpų užteršimas radioaktyviomis ar pavojingomis cheminėmis medžiagomis;
7. Kitas gamtinis, techninis, ar socialinis įvykis.

Šių galimų pavojų rizikos mažinimo priemonės numatytos Įstaigos **Ekstremaliųjų situacijų prevencijos priemonių plane**.

Šios priemonės:

Ekstremaliųjų situacijų valdymo planas

- Mažina galimo pavojaus tikimybę ir (ar) galimus padarinius (poveikį).
- Gerina Įstaigos pasirengimą reaguoti ir likviduoti įvykius ir šalinti jų padarinius.
- Didina Įstaigos, darbuotojų, mokinių saugumą gresiant ar įvykus įvykiams.

Pavojai, kuriems nustatyta labai didelę ar didelę riziką:

1. Gaisras;
2. Oro pavojus;
3. Labai smarkus vėjas, uraganas;
4. Grasinimas įvykdyti teroro aktą (sprogmuo, pavojinga medžiaga);
5. Pavojingos ar ypač pavojingos žmonių užkrečiamos ligos protrūkis ar epidemija;
6. Teritorijos ir patalpų užteršimas radioaktyviomis ar pavojingomis cheminėmis medžiagomis;

Šių galimų pavojų valdymas aprašytas Įstaigos **Ekstremaliųjų situacijų valdymo plane**.

Pavojai, kuriems nustatyta **priimtina riziką**, galimų pavojų prevencijos priemonės ir jų valdymas nenumatytas, tačiau jie pakartotinai bus įvertinti rizikos analizės peržiūros metu.

Rizikos analizė peržiūrima ir prireikus atnaujinama ne rečiau kaip kartą per trejus metus arba atsiradus naujiems pavojams, pasikeitus civilinę saugą reglamentuojantiems teisės aktams, pertvarkius ar modernizavus įrenginius, technologinius procesus ar įvykus kitiems pokyčiams, didinantiems pavojų ar ekstremaliųjų situacijų riziką ir mažinantiems auklėtinių, darbuotojų, mokinių saugumą.

**CIVILINĖS SAUGOS SISTEMOS PAJĖGŲ, SAVIVALDYBĖS ESK, ESOC, CS
DARBUOTOJŲ
KONTAKTINIAI DUOMENYS**

SUBJEKTO PAVADINIMAS	KONTAKTAI
Bendrasis pagalbos centras	112
Priešgaisrinės apsaugos ir gelbėjimo departamento Situacijų koordinavimo skyrius	(8 5) 271 7513 faksas (8 5) 271 7511 sks@vpgt.lt
Radiacinės saugos centras Kalvarijų g. 153, LT-08221 Vilnius	Tel.: (8~5) 2361936, Faksas: (8~5) 2763633, el. paštas: rsc@Trsc.lt
Ekstremaliųjų sveikatai situacijų centras Didžioji g. 7, Vilnius LT-01128	Tel.: (8 5) 261 9888 Faksas: (8 5) 231 4436 el. paštas: essc@sam.lt Budintis specialistas poilsio laiku tel. (8 5) 261 9888
Kauno priešgaisrinė gelbėjimo valdyba	Nemuno g. 2-1, LT - 44294, Kaunas tel. (8-37) 37 23 37, 8 37 372301; faks. (8-37) 37 23 39 el. p. kaunas.pgv@vpgt.lt
Kauno m. civilinės saugos sistemos subjektai	
Savivaldybės administracijos direktorius ESK pirmininkas	Laisvės al. 96, Kaunas 202 kab., tel. (8 37) 42 26 31 El. paštas: administracijos.direktorius@kaunas.lt
Savivaldybės Ekstremaliųjų situacijų operacijų centro koordinatorius	Administracijos direktoriaus pavaduotojas Laisvės al. 96, Kaunas 205 kab., tel. (8 37) 24 02 05 El. paštas: dir.pav.keras@kaunas.lt
Savivaldybės civilinė saugos ir mobilizacijos poskyrio darbuotojai	Poskyrio vedėja Raminta Jančauskaitė raminta.jancauskaite@kaunas.lt (8 37) 42 60 16
Civilinės saugos poskyrio budintis	<u>8 687 29 307</u>
Bendrasis pagalbos centras	112

Ekstremaliųjų situacijų valdymo planas

AB „ESO“ Elektros tinklų avarinė tarnyba	1802
UAB „KAUNO VANDENYS“ Avarinė tarnyba	(8 800) 20 000 avarine.tarnyba@kaunovandenys.lt
Nacionalinio visuomenės sveikatos centro Kauno departamentas	Tel. (8 3) 733 1684 Mob. tel. +37067653401 El. p. kristina.mikalauskiene@nvsc.lt

**KAUNO MOKYKLOS
MATERIALINIŲ IŠTEKLIŲ ŽINYNAS**

Eil. Nr.	Materialinis išteklius	Kiekis	Techniniai duomenys	Valdytojas	Valdytojo kontaktiniai duomenys	Pavojus, į kurį atsižvelgiant numatyti materialiniai ištekliai
1	2	3	4	5	6	7
	Gesintuvai	11	Milteliniai, angliarūgštiniai	Direktoriaus pavaduotojas ūkiui	Tel.8687 98402	Gaisras
	Gesinimo žarnos	8		Direktoriaus pavaduotojas ūkiui	Tel. 8687 98402	Gaisras
	Dujokaukės	0		Direktoriaus pavaduotojas ūkiui		Cheminis užterštumas
	Respiratoriai	50	FFP2	Direktoriaus pavaduotojas ūkiui	Tel. 8687 98402	Radiacinis užterštumas
	Medicininės kaukės	500	Medicininės	Direktoriaus pavaduotojas ūkiui	Tel. 8687 98402	Užkrečiamosios ligos protrūkis
	Pirmosios pagalbos rinkiniai	7	medicininis	Direktoriaus pavaduotojas ugdymui		Kitas gamtinis, techninis, ar socialinis įvykis
	Kastuvai	1	sodo	Ūkio darbuotojas		Kitas gamtinis, techninis, ar socialinis įvykis
	Prožektorius	2	buitinis	Ūkio darbuotojas		Kitas gamtinis, techninis, ar socialinis įvykis
	Kopėčios	2	metalinės	Ūkio darbuotojas		Kitas gamtinis, techninis, ar socialinis įvykis
	Laužtuvai	1	metalinis	Ūkio darbuotojas		Kitas gamtinis, techninis, ar socialinis įvykis
	Elektros generatorius	0		Ūkio darbuotojas		Elektros tiekimo nutrukimas
	Elektriniai šildytuvai(radiatoriai)	5		Ūkio darbuotojas		Šildymo sistemos gedimai
	AAP, darbo rūbai	1	medžiaginiai	Ūkio darbuotojas		Užkrečiamos ligos protrūkis, cheminis užterštumas.

**KAUNO MOKYKLOS-DARŽELIO „ŠVIESA“
TERITORIJOS PLANAS**

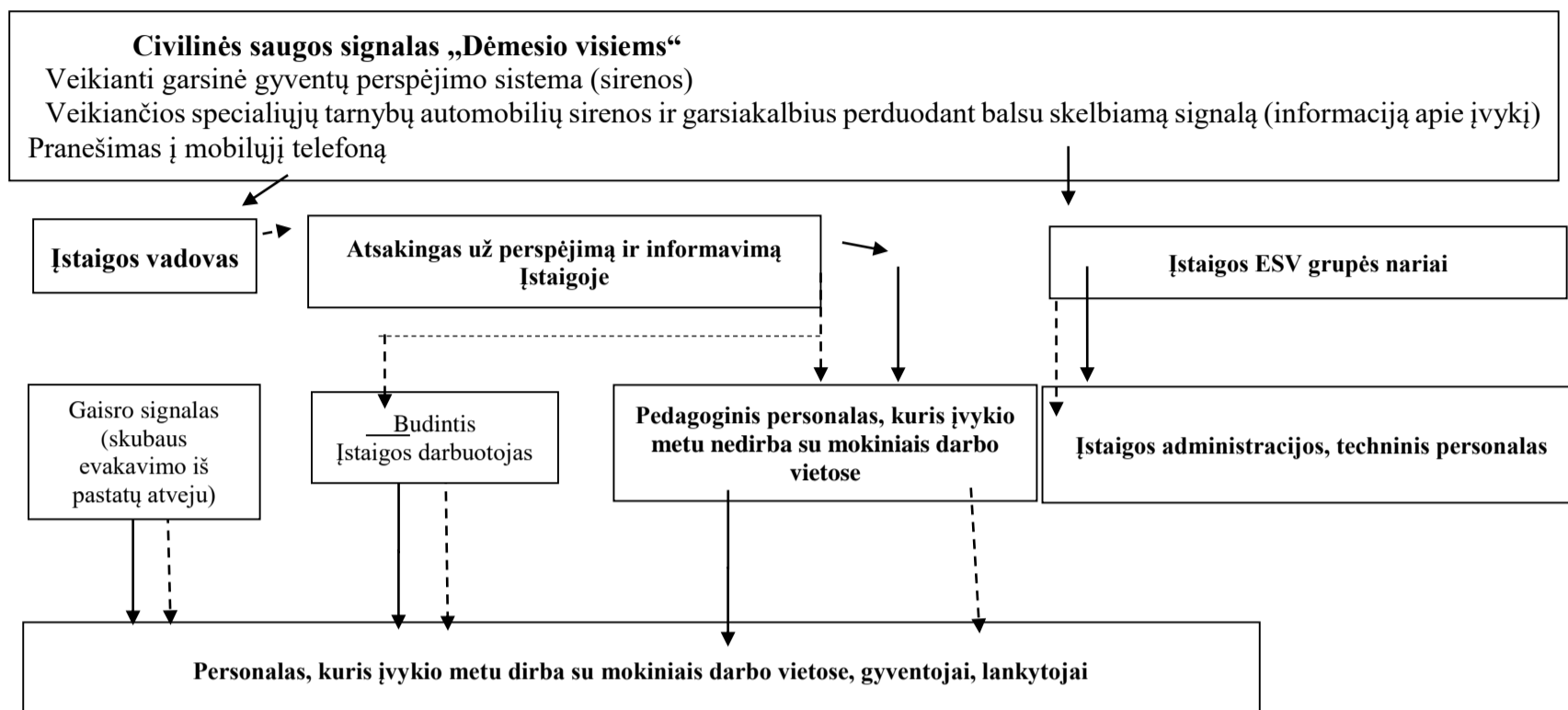
**KAUNO MOKYKLOS –DARŽELIO „ŠVIESA“
AUKŠTŲ EVAKUACIJOS PLANAI**

ĮSTAIGOS ATSAKINGŲ DARBUOTOJŲ, ESV GRUPĖS NARIŲ SĄRAŠAS

Įstaigos direktorius	Erika Vaidelienė, Tel. 8600 34838	Grupės vadovas Atsakingas už informacijos pateikimą žiniasklaidai Atsakingas už ekstremalaus įvykio eigos, kitų civilinės saugos priemonių įstaigoje prognozavimą, veiksmų koordinavimą
Direktoriaus pavaduotojas ugdymui	Lina Vigraitė, tel. 8600 21205	Atsakingas už darbuotojų, mokinių perspėjimą ir informavimą apie ekstremalų įvykį ar susidariusią ekstremalią situaciją įstaigoje
Dokumentų specialistas	Edita Zdančienė, tel 8698 16901	Atsakingas už informacijos apie įvykį įstaigoje perdavimą (pastovų teikimą) civilinės saugos sistemos subjektams (savivaldybės administracijai, esant būtinumui Nacionaliniam visuomenės sveikatos centrui ar kitoms institucijoms)
Direktoriaus pavaduotojas ūkio reikalams	Jurina Virbickienė, tel. 8687 98402	Atsakingas už komunikacijų atjungimą ekstremaliųjų įvykių atvejais Atsakingas už darbuotojų, mokinių saugumo užtikrinimą evakavimo vietose, patalpų sandarinimo darbus, materialinį techninį aprūpinimą likviduojant ekstremalaus įvykio pasekmes
Direktoriaus pavaduotojas ugdymui	Lina Vigraitė, tel. 8600 21205	Atsakingas už pirmosios pagalbos teikimo organizavimą nukentėjusiems įvykio, ekstremalaus įvykio metu
Budėtojas, ūkio darbuotojas Direktoriaus pavaduotojas ūkio reikalams	Vladimir Fetisov, tel. 8601 07373 Jurina Virbickienė, tel. 8687 98402	Atvyksta į įstaigą, gavus informaciją apie įvykį nakties metu

**KAUNO MOKYKLA- DARŽELIS „ŠVIESA“
DARBUOTOJŲ VEIKSMŲ KILUS GAISRUI PLANAS**

PERSPĖJIMO APIE ĮVYKĮ (SAVIVALDYBĖJE, RESPUBLIKOJE) SCHEMA

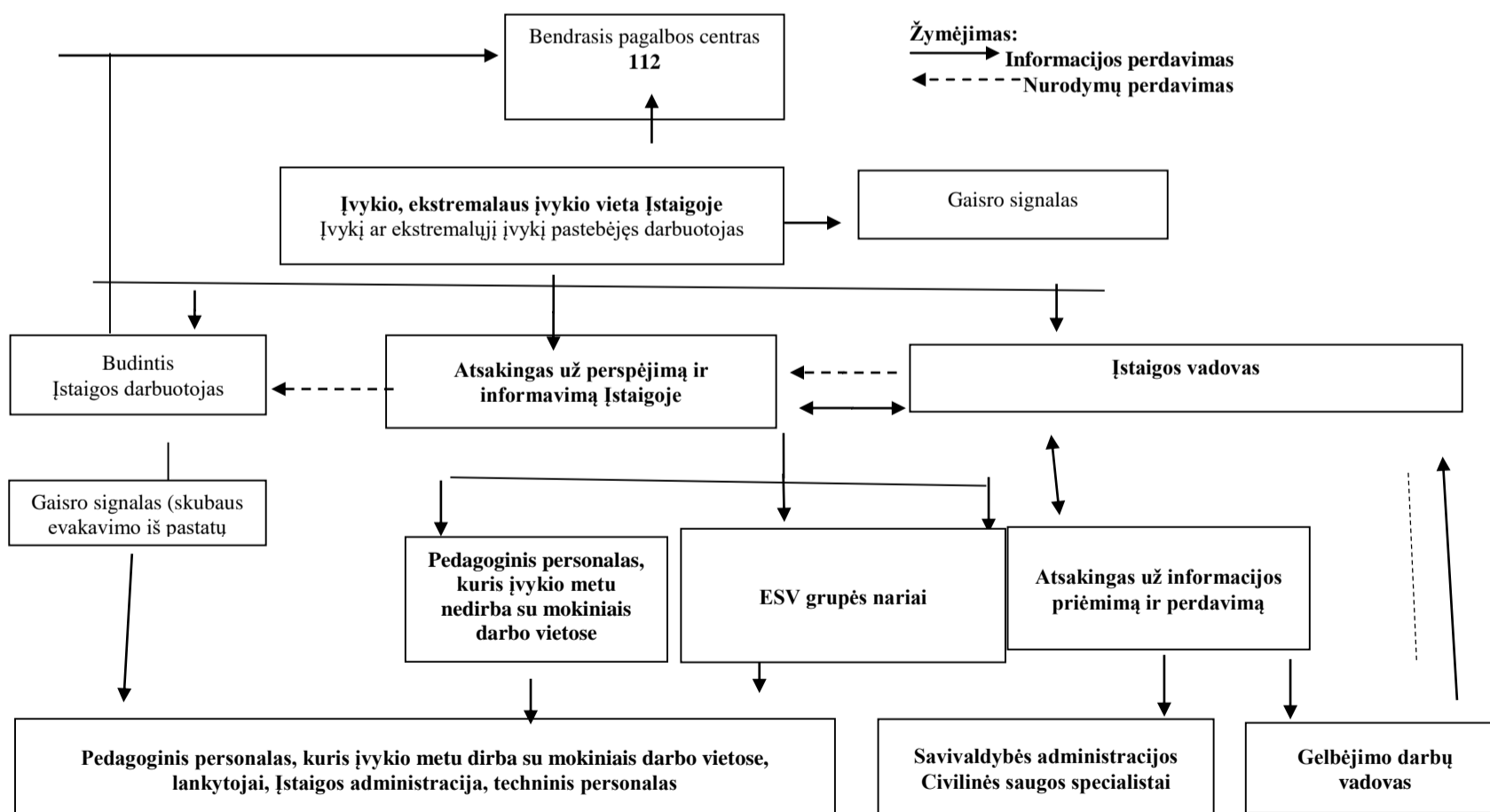


Žymėjimas:

————→ Informacijos perdavimas

-----→ Nurodymų perdavimas

PERSPĖJIMO APIE ĮVYKĮ ĮSTAIGOJE SCHEMA



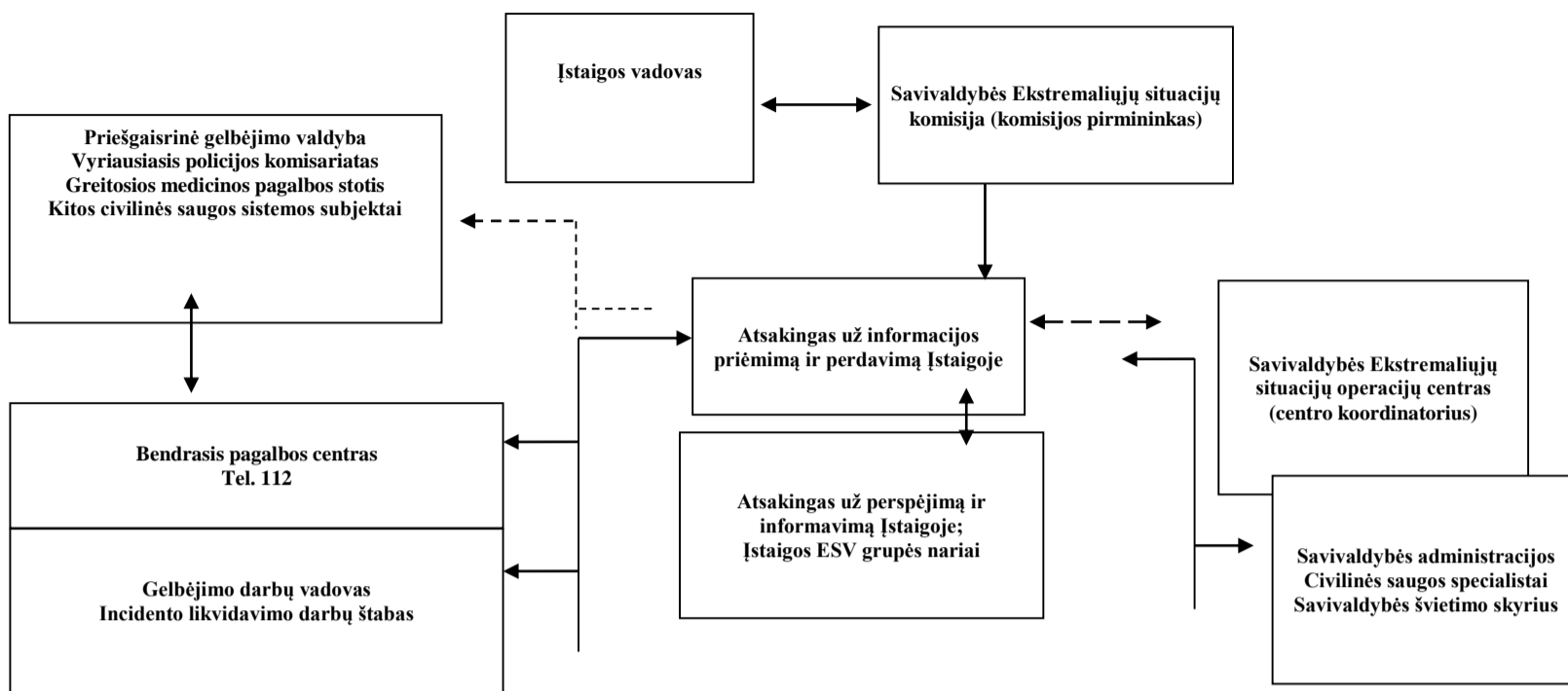
Žymėjimas:

————→ Informacijos perdavimas

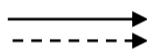
-----→ Nurodymų perdavimas

Pastaba: Savivaldybės Civilinės saugos specialistai informuojama jei įvykis viršija nustatytus Ekstremalaus įvykio kriterijus

KEITIMOSI INFORMACIJA APIE ĮVYKĮ SCHEMA



Pastaba: Civilinės saugos sistemos subjektų kontaktai pateikti
Žymėjimas: Informacijos priėmimas – perdavimas



Informacijos priėmimas – perdavimas tarnybai pareikalavus
Plano priede Nr. 2

Plano 10 priedas

CIVILINĖS SAUGOS SIGNALAI IR JŲ PANAUDOJIMO TVARKOS APRAŠAS

I. CIVILINĖS SAUGOS SIGNALAI

1. Mokiniam, valstybės ir savivaldybių institucijoms ir įstaigoms, kitoms įstaigoms, ūkio subjektams perspėti apie gresiančią ar susidariusią ekstremaliąją situaciją nustatomi šie civilinės saugos signalai (toliau – CS signalai):

1.1. Įspėjamasis garsinis signalas:

Eil. Nr.	CS signalo pavadinimas	CS signalo reikšmė
1	„Dėmesio visiems“	Įspėjamasis pulsuojančio 3 min. trukmės kaukimo garsinis signalas skelbiamas mokiniams apie artėjančios ar susidariusios ekstremaliosios situacijos grėsmę perspėti perspėjimo sistemos patikrinimo ar pratybų metu. Išgirdę jį gyventojai privalo įjungti radiją ar televizorių ir išklausti informaciją bei rekomendacijas. Griežtai vykdyti rekomendacijas.

1.2. Įspėjamieji balsu skelbiami signalai:

Eil. Nr.	CS signalo pavadinimas	CS signalo reikšmė
1.	„Cheminiis pavojus“	Balsu skelbiamas signalas, įspėjantis apie realų ar gresiantį cheminės taršos pavojų atitinkamoje teritorijoje. Šis signalas skelbiamas ne vėliau kaip 3 min. nuo įspėjamojo garsinio signalo perdavimo pradžios per valstybės ir savivaldybių institucijų ir Įstaigų, kitų Įstaigų, ūkio subjektų garsines avarinio signalizavimo sistemas, elektronines sirenas, nacionalinius, regioninius ir vietinius transliuotojus.
2.	„Radiacinis pavojus“	Balsu skelbiamas signalas, įspėjantis apie realų ar gresiantį radioaktyviosios taršos pavojų atitinkamoje teritorijoje. Šis signalas skelbiamas ne vėliau kaip 3 min. nuo įspėjamojo garsinio signalo perdavimo pradžios per valstybės ir savivaldybių institucijų ir Įstaigų, kitų Įstaigų, ūkio subjektų garsines avarinio signalizavimo sistemas, elektronines sirenas, nacionalinius, regioninius ir vietinius transliuotojus.
3.	„Katastrofinis užtvindymas“	Balsu skelbiamas signalas, įspėjantis apie katastrofinio užtvindymo grėsmę dėl galimos avarijos Kauno hidroelektrinėje. Šis signalas skelbiamas Kauno m., Kauno, Šakių, Jurbarko, Šilutės r. mokiniams, savivaldybių institucijoms ir Įstaigoms, kitoms Įstaigoms, ūkio subjektams, kuriems gresia tiesioginis užtvindymas, ne vėliau kaip 3 min. nuo įspėjamojo garsinio signalo perdavimo pradžios per įvardintų savivaldybių institucijų ir Įstaigų, kitų Įstaigų, ūkio subjektų garsines avarinio signalizavimo sistemas, elektronines sirenas, nacionalinius, regioninius ir vietinius transliuotojus.
4.	„Potvynio pavojus“	Balsu skelbiamas signalas, įspėjantis apie potvynio grėsmę dėl polaidžio ar intensyvių liūčių pakilus upėse vandens lygiui iki pavojingos ribos. Šis signalas skelbiamas ne vėliau kaip 3 min. nuo įspėjamojo garsinio signalo perdavimo pradžios per valstybės ir savivaldybių institucijų ir Įstaigų, kitų Įstaigų, ūkio subjektų garsines avarinio signalizavimo sistemas, elektronines sirenas, nacionalinius, regioninius ir vietinius transliuotojus.
5.	„Uragano pavojus“	Balsu skelbiamas signalas, įspėjantis apie artėjančią hidrometeorologinį reiškinį, galintį sukelti ekstremaliąją situaciją. Šis signalas skelbiamas ne vėliau kaip 3 min. nuo įspėjamojo garsinio signalo perdavimo pradžios per valstybės ir savivaldybių institucijų ir Įstaigų, kitų Įstaigų, ūkio subjektų garsines avarinio signalizavimo sistemas, elektronines sirenas, nacionalinius, regioninius ir vietinius transliuotojus.
6.	„Oro pavojus“	Balsu skelbiamas signalas, įspėjantis apie tiesioginę priešų užpuolimo grėsmę. Šis signalas skelbiamas ne vėliau kaip 3 min. nuo įspėjamojo garsinio signalo perdavimo pradžios

Ekstremaliųjų situacijų valdymo planas

		per valstybės ir savivaldybių institucijų ir Įstaigų, kitų Įstaigų, ūkio subjektų garsines avarinio signalizavimo sistemas, elektronines sirenas, nacionalinius, regioninius ir vietinius transliuotojus.
7.	„Perspėjimo sistemos patikrinimas“	Balsu skelbiamas signalas, įspėjantis apie vykdomą perspėjimo sistemos patikrinimą. Šis signalas skelbiamas taip pat ir kai įvyksta nesankcionuotas sirenų įjungimas. Jis skelbiamas ne vėliau kaip 3 min. nuo įspėjamojo garsinio signalo perdavimo pradžios per valstybės ir savivaldybių institucijų ir Įstaigų, kitų Įstaigų, ūkio subjektų garsines avarinio signalizavimo sistemas, elektronines sirenas, regioninius ir vietinius transliuotojus.

II. CIVILINĖS SAUGOS SIGNALŲ PANAUDOJIMO TVARKA

2. Įspėjamasis garsinis ir įspėjamieji balsu skelbiami signalai (išskyrus signalą „Oro pavojus“), atsižvelgiant į gresiančios ar susidariusios ekstremaliosios situacijos mastą, pobūdį ir grėsmės galimą poveikį, perduodami:

2.1. Priešgaisrinės apsaugos ir gelbėjimo departamento prie Vidaus reikalų ministerijos (toliau – Priešgaisrinės apsaugos ir gelbėjimo departamento) direktoriaus nustatytų ūkio subjektų, įregistruotų Valstybinės reikšmės ir pavojingų objektų registre (toliau – Sąrašo subjektai), vadovų sprendimu, įvykus avarijai, kai į aplinką patenka didelis kiekis pavojingų medžiagų, ar susidarius kitai ekstremaliajai situacijai Sąrašo subjekte;

2.2. savivaldybių administracijų direktorių sprendimu, gresiant ar susidarius savivaldybės lygio ekstremaliajai situacijai;

2.3. Priešgaisrinės apsaugos ir gelbėjimo departamento direktoriaus sprendimu, gresiant ar susidarius valstybės lygio ekstremaliajai situacijai;

2.4. kitų valstybės ir savivaldybių institucijų ir Įstaigų, kitų Įstaigų, ūkio subjektų ar jiems priklausančių objektų vadovų sprendimu, gresiant ar susidarius ekstremaliajai situacijai šiuose objektuose.

3. Įspėjamasis garsinis signalas pratybų metu skelbiamas tik suderinus su savivaldybės administracijos direktoriumi ir iš anksto per visuomenės informavimo priemones pranešus mokiniams.

4. Įspėjamasis balsu skelbiamas signalas „Oro pavojus“ perduodamas Lietuvos Respublikos krašto apsaugos ministerijos sprendimu, iškilus tiesioginei prieš užpuolimo grėsmei.

5. Perspėjimo sistemoje, kurioje naudojamos elektroninės sirenos, įspėjamieji balsu perduodami CS signalai privalo būti iš anksto įrašyti į elektroninių sirenų valdiklius, o mokiniams privalo būti perduodami X su įspėjamoju garsiniu signalu tokia tvarka: 45 sek. – įspėjamasis garsinis signalas, 15 sek. – įspėjamasis balsu skelbiamas signalas. Tai kartojama 3 Xs. Bendra trukmė ne ilgesnė nei 3 min.

6. Įspėjamųjų balsu skelbiamų signalų ir rekomendacijų, perduodamų per valstybės ir savivaldybių institucijų ir Įstaigų, kitų Įstaigų, ūkio subjektų garsines avarinio signalizavimo sistemas, elektronines sirenas, regioninius ir vietinius transliuotojus, bendra trukmė turėtų būti ne ilgesnė nei 1,5 min. Kitų pranešimų ir rekomendacijų trukmė neribojama.

7. Gyventojai, gyvenantys šalia Sąrašo subjektų, ir darbuotojai, dirbantys juose, privalo būti iš anksto informuoti apie jiems gresiančius pavojus, įvykus avarijai šiuose Sąrašo subjektuose, ir, išgirdę įspėjamąjį garsinį signalą, elgtis pagal išankstines Sąrašo subjektų pateiktas rekomendacijas. Tiksliai informacija apie susidariusią ekstremaliają situaciją, mokiniams ir darbuotojams iškilusią grėsmę ir rekomendacijos pateikiamos per elektronines sirenas, garsines avarines signalizavimo sistemas ir, atsižvelgiant į avarijos mastą, pobūdį ir grėsmės galimą poveikį, per nacionalinius ir (ar) regioninius bei vietinius transliuotojus.

Plano 11 priedas

REKOMENDACIJOS KAIP IŠVENGTI AR PATIRTI KUO MAŽIAU ŽALOS GRESIANT AR SUSIDARIUS EKSTREMALIAJAI SITUACIJAI

PATVIRTINTA

Priešgaisrinės apsaugos ir gelbėjimo departamento prie Vidaus reikalų ministerijos direktoriaus
2010 m. gruodžio 8 d. įsakymu Nr. 1-341

**CIVILINĖS SAUGOS REKOMENDACIJOS, KAIP ELGTIS PAVOJINGOS
AR YPAČ PAVOJINGOS UŽKREČIAMOSIOS LIGOS (EPIDEMIJOS AR PANDEMIJOS) METU**

1. Kilus pavojui užsikrėsti pavojinga ar ypač pavojinga užkrečiamąja liga:
 - 1.1. griežtai vykdykite asmens ir visuomenės sveikatos priežiūros specialistų ir (ar) Valstybinės maisto ir veterinarijos tarnybos nurodymus bei rekomendacijas;
 - 1.2. be reikalo neikite iš namų, prireikus išeiti, jei turite, dėvėkite respiratorių arba vienkartinę kaukę;
 - 1.3. venkite masinio susibūrimo vietų ir artimo kontakto su kitais asmenimis;
 - 1.4. jei Jūsų darbas reikalauja nuolatinio kontakto su klientais ar pirkėjais, dėvėkite vienkartinę kaukę;
 - 1.5. venkite naudotis viešuoju keleiviniu transportu, eikite pėsčiomis arba važiuokite savo transportu, jei vykstate viešuoju transportu – dėvėkite respiratorių arba vienkartinę kaukę;
 - 1.6. griežtai laikykitės asmens higienos reikalavimų, dažnai plaukite rankas su muilu tekančiu šiltu vandeniu, ypač prieš valgymą;
 - 1.7. stebėkite savo bei artimųjų sveikatos būklę, pvz., matuokite kūno temperatūrą rytais ir vakarais;
 - 1.8. vartokite gerai termiškai apdorotą maistą, maisto produktus laikykite tinkamoje temperatūroje, venkite kryžminio maisto užterštumo;
 - 1.9. kiekvieną dieną vėdinkite patalpas, valykite grindis ir liečiamus paviršius drėgna šluoste, jei yra, naikinkite vabzdžius ir graužikus;
 - 1.10. įspėkite vaikus, kad neliestų nugaišusių paukščių ir graužikų, nežaistų su sergančiais ar net sveikai atrodančiais paukščiais, naminiais gyvūnais, neneštų jų į namus.
2. Pajutę pavojingos ar ypač pavojingos užkrečiamosios ligos požymius:
 - 2.1. jei pradėjote karščiuoti, pajutote nuovargį, galvos ir kūno raumenų skausmus, nedelsdami kreipkitės į asmens sveikatos priežiūros specialistus;
 - 2.2. ligonį izoliuokite nuo šeimos narių atskirame gerai vėdinamame kambaryje arba 1 m atstumu atitverkite nuo aplinkinių ligonio lovą užuolaidomis ar pan.;
 - 2.3. su ligoniu turėtų bendrauti tik vienas šeimos narys, jis privalo dėvėti vienkartinę kaukę;
 - 2.4. ligonio slaugai naudokite vienkartinės slaugos priemones, skirkite jam atskirus indus, patalynę, rankšluosčius, drabužius.

CIVILINĖS SAUGOS REKOMENDACIJOS, KAIP ELGTIS KILUS URAGANUI

1. Artėjant uraganui (labai stipriam vėjui):
 - 1.1. uždarykite duris, langus, orlaides, dūmtraukių sklendes, uždenkite vėdinimo angas;
 - 1.2. užgesinkite ugnį krosnyje, išjunkite iš elektros tinklo naudojamus elektros prietaisus ir dujas, pasiruoškite galimiems elektros tiekimo sutrikimams;
 - 1.3. iš balkonų išneškite lengvus daiktus arba juos gerai pritvirtinkite;
 - 1.4. sutvirtinkite laikinus pastatus, statinius, mechanizmus, laikinas konstrukcijas, įrenginius, pavėjinėje namo pusėje sutvirtinkite stogą;
 - 1.5. atidėkite planuotas keliones;
 - 1.6. nepalikite automobilių prie didelių medžių;
 - 1.7. jei gyvenate kaime, gyvulius nuveskite į tvartus, uždarykite tvartų duris;
 - 1.8. pasirūpinkite maisto ir vandens atsargomis 2–3 dienoms, taip pat namuose turėkite mobilųjį telefoną, žibintuvėlį, atsarginių elementų, radijo imtuvą, žvakių.
2. Uragano (labai stipraus vėjo) metu:
 - 2.1. likite uždaroje patalpose arba, jei esate lauke, eikite į vidų;
 - 2.2. nepalikite gyvenamosios vietos be ypatingos priežiūros;
 - 2.3. jei esate pastate, pasitraukite nuo langų į mažiau pavojingas vietas: prie vidinės pastato sienos, į koridorių, vonios kambarį ir pan.;
 - 2.4. jei esate gatvėje, laikykitės kaip galima toliau nuo lengvos konstrukcijos pastatų, tiltų, estakadų, elektros perdavimo linijų, medžių, upių, ežerų ir pramonės objektų. Kad apsisaugotumėte nuo lekiančių nuolaužų, naudokitės faneros, kartono ar plastikinėmis dėžėmis, lentomis ar kitais pasitaikiusiais daiktais. Neikite į apgriautus pastatus;
 - 2.5. jei gyvenate mediniuose ar lengvos konstrukcijos namuose, slėpkitės rūsiuose;
 - 2.6. nesiartinkite prie nutrūkusių elektros laidų.
3. Patarimai darbdaviams:
 - 3.1. perspėkite darbuotojus apie artėjantį pavojingą hidrometeorologinį reiškinį ir informuokite, kokie darbai turi būti nutraukti;

- 3.2. pasirūpinkite, kad būtų sutvirtinti laikini pastatai ir konstrukcijos, taip pat mechanizmai ir įrenginiai;
- 3.3. sustabdykite krovos darbus su kranais ir kituose objektuose, nedirbkite su atvira ugnimi;
- 3.4. svarbesniuose objektuose patikrinkite avarinius elektros energijos šaltinius, pasirūpinkite kuro atsargomis ir pasirenkite gamybos proceso avariniam sustabdymui.

CIVILINĖS SAUGOS REKOMENDACIJOS, KAIP ELGTIS ĮVYKUS CHEMINEI AVARIJAI

1. Kilus cheminiam pavojui:
 - 1.1. klausykite pranešimų per Lietuvos nacionalinio radijo ar televizijos programą;
 - 1.2. nepanikuokite, perspėkite artimuosius, kaimynus;
 - 1.3. esant cheminės taršos pavojui, labai svarbu veikti greitai;
 - 1.4. negalima valgyti, gerti, rūkyti, jei esate pavojingomis cheminėmis medžiagomis užterštoje teritorijoje.
2. Jei nurodyta pasišalinti (evakuotis) iš pavojingomis medžiagomis užterštų teritorijų:
 - 2.1. pavojingos cheminės medžiagos yra itin lakios ir stipriai dirgina kvėpavimo takus, akių gleivinę, odą, todėl būtinai saugokite šias kūno dalis:
 - 2.1.1. kvėpavimo takams ir akims apsaugoti, jei turite, dėvėkite viso veido panoraminę kaukę su sudėtinu filtru arba pusės veido kaukę ir apsauginius akinius. Jei turite, lauke dėvėkite respiratorių, užsiriškite sudrėkintą vatos ir marlės raištį arba pridengkite burną ir nosį drėgnu rankšluosčiu;
 - 2.1.2. odai apsaugoti geriausiai tinka vandens nepraleidžiantys drabužiai ir avalynė (vandeniu nepralaidžios sintetinės striukės, lietpalčiai, polietileningi apsiaustai, guminiai batai), užsimaukite pirštines, užsidėkite kepurę, apsvyniokite kaklą šalikų, stenkitės nepalikti neapsaugotų kūno vietų;
 - 2.2. nedelsdami pasišalinkite iš užterštos teritorijos nurodyta kryptimi vengdami žemesnių vietų. Jei kryptis nenurodyta, judėkite statmenai vėjo kryptčiai, kad vėjas pūstų į šoną ir tik atviromis vietomis (venkite daubų, uždarytų kiemų, siaurų gatvelių, tankiai krūmais apaugusių vietų);
 - 2.3. eidami per užterštą vietovę nekelkite dulkių, nesilieskite prie pastatų sienų, tvorų, kitų daiktų;
 - 2.4. nesislėpkite rūsiuose, duobėse, grioviuose ar kitose žemose vietose, nes ten labai kaupiasi pavojingos medžiagos, pasitraukite į aukštesnes vietas, lipkite į viršutinius aukštus;
 - 2.5. išeidami iš namų (ar kitų patalpų) išjunkite vėdinimo, oro tiekimo, kondicionavimo ir šildymo oru sistemas, dujas, uždarykite langus, orlaides, dūmtraukių sklendes, uždenkite vėdinimo angas. Pasiimkite būtiniausias daiktus:
 - 2.5.1. pirmosios medicinos pagalbos vaistinėle. Nepamirškite reguliariai vartojamų vaistų;
 - 2.5.2. dokumentus (pasas, gimimo ir santuokos liudijimas, atestatas, diplomai, nuosavybės dokumentai);
 - 2.5.3. pinigus (grynieji pinigai, kreditinės kortelės, vertybiniai popieriai, brangenybės);
 - 2.5.4. šeimos relikvijas, kelias nuotraukas;
 - 2.5.5. ilgai negendančių maisto produktų (2–3 dienoms);
 - 2.5.6. geriamojo vandens;
 - 2.5.7. reikalingų drabužių (pagal sezoną);
 - 2.5.8. tualetinius reikmenis;
 - 2.5.9. asmeninės apsaugos priemones (jei turite);
 - 2.5.10. nešiojamąjį radijo imtuvą ir žibintuvėlį, atsarginius elementus, degtukus;
 - 2.5.11. mobilųjį telefoną.
 - 2.6. neužmirškite savo kaimynų, pasiteiraukite, ar jie girdėjo pranešimus. Pasidomėkite, ar yra kam pasirūpinti neįgaliaisiais, vienišais seneliais ar mažamečiais vaikais, esančiais namuose be tėvų, jei ne – padėkite jiems arba praneškite bendruoju pagalbos telefonu;
 - 2.7. išėję iš užterštos zonos, prieš įeidami į švarias patalpas, nusivilkite viršutinius drabužius, nusiaukite batus ir sudėkite viską į polietileningą maišą ir išneškite jį iš gyvenamųjų patalpų. Nusiprauskite duše ir persirenkite švariais drabužiais. Ką daryti su sudėtais į maišą užterštais drabužiais, jums patars savivaldybės civilinės saugos skyriaus specialistai.
3. Jei mokiniams rekomenduojama likti namuose, kuo skubiau:
 - 3.1. išjunkite vėdinimo, oro tiekimo, kondicionavimo sistemas, dujas, uždarykite langus, orlaides, dūmtraukių sklendes, uždenkite vėdinimo angas, patikrinkite, ar nėra plyšių, sandarinkite būsto langus ir duris;
 - 3.2. pakilkite į viršutinius namo aukštus, nes daugelis pavojingų cheminių medžiagų kaupiasi žemose vietose.
4. Dažniausiai inhaliacinius (pro kvėpavimo takus) apsinuodijimus sukeliančios medžiagos yra amoniakas ir chloras:
 - 4.1. apsinuodijimo amoniako garais požymiai:
 - 4.1.1. kosulys;
 - 4.1.2. akių peršėjimas, ašarojimas;
 - 4.1.3. nosies gleivinės dirginimas, sloga;
 - 4.1.4. seilėtekis;
 - 4.1.5. galvos skausmas ir svaigimas;
 - 4.1.6. pasunkėjęs kvėpavimas, dusulys;
 - 4.1.7. užkimimas, visiškas balso išnykimas;
 - 4.1.8. spaudimo jausmas krūtinės ląstoje;
 - 4.1.9. sujaudinimas;
 - 4.1.10. traukuliai;
 - 4.2. pirmoji pagalba apsinuodijus amoniako garais:
 - 4.2.1. kuo skubiau išeikite iš užterštos aplinkos (sąmoningus nukentėjusiuosius – išvesti, nesąmoningus – išnešti);
 - 4.2.2. užtikrinkite kvėpavimą (atsagstykite drabužius, atlaisvinkite kvėpavimo takus);
 - 4.2.3. praradusius sąmonę nukentėjusiuosius paguldykite ant šono, stebėkite, kad neužspringtų skrandžio turiniu;
 - 4.2.4. išnykus kvėpavimui ir širdies veiklai – pradėkite gaivinti;
 - 4.2.5. teikiantis pagalbą asmuo turi dėvėti asmeninės apsaugos priemones;
 - 4.2.6. sąmoningiems pacientams rekomenduojama tekančiu vandeniu 15–20 minučių plauti akis, burną ir nosį;

4.2.7. kuo skubiau kvieskite greitąją medicinos pagalbą arba nukentėjusįjį gabenkite į artimiausią asmens sveikatos priežiūros įstaigą (ligoninę);

4.3. apsinuodijimo chloro garais požymiai:

4.3.1. kosulys;

4.3.2. akių perštėjimas, ašarojimas;

4.3.3. nosies gleivinės dirginimas;

4.3.4. galvos skausmas ir svaigimas;

4.3.5. vėmimas;

4.3.6. dažnas kvėpavimas;

4.3.7. dažnas pulsas, širdies plakimas;

4.3.8. užkimimas;

4.3.9. sujaudinimas;

4.3.10. žemas kraujospūdis;

4.3.11. miokardo infarktas;

4.4. pirmoji pagalba apsinuodijus chloro garais:

4.4.1. kuo skubiau išėikite iš užterštos aplinkos (sąmoningus nukentėjusiuosius – išveskite, nesąmoningus – išneškite);

4.4.2. užtikrinkite kvėpavimą (atsagstykite drabužius, atlaisvinkite kvėpavimo takus);

4.4.3. sąmonę praradusius nukentėjusiuosius paguldykite ant šono, stebėkite, kad neužspringtų skrandžio turiniu;

4.4.4. išnykus kvėpavimui ir širdies veiklai – pradėkite gaivinti;

4.4.5. teikiantis pagalbą asmuo turi dėvėti asmeninės apsaugos priemones;

4.4.6. sąmoningiems pacientams rekomenduojama tekančiu vandeniu 10–15 minučių plauti akis, burną, nosį;

4.4.7. kuo skubiau kvieskite greitąją medicinos pagalbą arba nukentėjusįjį gabenkite į artimiausią asmens sveikatos priežiūros įstaigą (ligoninę).

CIVILINĖS SAUGOS REKOMENDACIJOS, KAIP ELGTIS KILUS RADIACINIAM PAVOJUI

1. Kilus radiaciniam pavojui dėl branduolinės avarijos ar panaudoto branduolinio ar radiologinio sprogstamojo įtaiso ar bombos, dėl kurio susidarė radioaktyviųjų medžiagų dalelių debesis:

1.1. klausykite pranešimų per Lietuvos nacionalinio radijo ar televizijos programą;

1.2. nepasiduokite panikai, perspėkite artimuosius, kaimynus;

1.3. jei važiuojate automobiliu – sandariai uždarykite langus, išjunkite vėdinimo ir šildymo sistemas, ventiliatorius, užsidenkite kvėpavimo takus. Skubėkite namo ar į darbą, ar į kitą visuomeninį pastatą, jei esate netoli. Jei visuomeninių pastatų pasiekti neįmanoma, sustokite saugioje vietoje, jei karšta – pavėsyje ir, išjungę automobilio variklį, klausykite radijo pranešimų. Toliau važiuoti ar išlipti galite, tik kai bus paskelbtas atitinkamas pranešimas;

1.4. jei esate netoli nelaimės, sprogimo vietos – nelieskite jokių daiktų, jie gali būti radioaktyvūs;

1.5. negerkite, nevalgykite, nerūkykite užterštoje vietoje ar šalia jos;

1.6. jei esate lauke, eikite į vidų;

1.7. jei esate uždaroje patalpoje, kurių sienos ir langai nepažeisti, pasirinkite slėptuve vidinėje pastato dalyje esančią patalpą su kuo mažiau langų arba eikite į rūšį. Jei langai išdužę – pagal galimybę pasirinkite kitą saugų kambarį, esantį pastato gilumoje;

1.8. išjunkite vėdinimo, oro tiekimo, kondicionavimo sistemas, uždarykite langus, orlaides, dūmtraukių sklendes, uždenkite vėdinimo angas, patikrinkite, ar nėra plyšių, užsandarinkite lipnia juosta būsto langus ir duris;

1.9. pasirūpinkite vaikais ir kitais artimaisiais, kuriems reikia pagalbos;

1.10. jei būtina išeiti į lauką, saugokite kvėpavimo takus nuo dulkių ir dūmų: užsidenkite vienkartinė kauke, nosine ar rankšluosčiu. Jei turite, dėvėkite dujųkaukę ar respiratorių;

1.11. suvarykite netoli esančius gyvulius, naminius gyvūnus į tvartus, pastatus, uždarykite šiltnamius, uždenkite šulinius;

1.12. grįžę iš lauko, būtinai nusivilkite viršutinius drabužius, nusiaukite batus ir, sudėję juos į polietileninį maišą, išneškite iš gyvenamųjų patalpų. Tada kruopščiai su muilu nusiprauskite duše, ypač atidžiai būtina išsitrinkti galvą;

1.13. kruopščiai nuprauskite lauke buvusius naminius gyvūnus (kates, šunis ir kt.);

1.14. valgyti ir gerti galima tik maistą ir gėrimus, kurie buvo sandariai uždaryti – konservus, gėrimus buteliuose, sandariose pakuotėse. Kitą maistą ir vandenį bus galima vartoti leidus visuomenės sveikatos specialistams;

1.15. jei nurodyta evakuotis, pasiimkite būtiniausius daiktus:

1.15.1. pirmosios medicinos pagalbos vaistinėle. Nepamirškite reguliariai vartojamų vaistų;

1.15.2. dokumentus (pasas, gimimo ir santuokos liudijimas, atestatas, diplomas, nuosavybės dokumentai);

1.15.3. pinigų (gryniesi pinigai, kreditinės kortelės, vertybiniai popieriai, brangenybės);

1.15.4. šeimos relikvijas, kelias nuotraukas;

1.15.5. ilgai negendančių maisto produktų (2–3 dienoms);

1.15.6. geriamojo vandens;

1.15.7. reikalingų drabužių (pagal sezoną);

1.15.8. tualetinius reikmenis;

1.15.9. asmeninės apsaugos priemones (jei turite);

1.15.10. nešiojamąjį radijo imtuvą ir žibintuvėlį, atsarginius elementus, degtukus, konservų atidarytuvą;

1.15.11. mobilųjį telefoną ir jo įkroviklį;

1.16. jei radioaktyviajame debesyje ar jo iškritose yra radioaktyviojo jodo, civilinės saugos specialistai, siekdami apsaugoti skydliaukę, rekomenduoja atlikti jodo profilaktiką. Jodo tabletes pradėkite vartoti tik tuomet, kai apie tai bus paskelbta per visuomenės informavimo priemones. Jodo profilaktika –

tai kalio jodido (KI) arba kalio jodato (KIO₃) tablečių (kai jų nėra, tinka 5 % jodo tinktūra) vartojimas. Stabiliojo jodo preparatų vienkartinė paros dozė žmonių grupėms:

- 1.16.1. suaugusieji iki 40 metų (tarp jų nėščios ir maitinančios moterys) ir 13–16 metų paaugliai išgeria 130 mg kalio jodido arba 170 mg kalio jodato;
 - 1.16.2. vaikams nuo 3 iki 12 metų skiriama 65 mg kalio jodido arba 85 mg kalio jodato, tai sudaro pusė suaugusiųjų dozės;
 - 1.16.3. kūdikiams nuo 1 mėnesio iki 3 metų duodama 30–35 mg kalio jodido arba 40–45 mg kalio jodato. Tai ketvirtis suaugusiųjų dozės;
 - 1.16.4. naujagimiams iki 1 mėnesio skiriama 15 mg kalio jodido arba 20 mg kalio jodato. Tai aštuntadalio suaugusiųjų dozės;
 - 1.17. vienkartinė stabiliojo jodo dozė apsaugo skydliaukę 24 valandas. Naujagimiams iki 1 mėnesio amžiaus skiriama vienkartinė stabiliojo jodo dozė. Nėščioms ir maitinančioms moterims – ne daugiau kaip dvi vienkartinės dozės. Kitoms mokinių grupėms gali būti skiriamos kelios vienkartinės dozės, bet ne daugiau kaip 10. Geriausia jodo tabletes gerti po valgio. Vaikams patogiau jas duoti ištirpintas bet kokiame gėrime ar skystuose vaikų maisto produktuose. Ištirpintos tabletės išgeriamos nedelsiant, nes greitai tampa neaktyvios.
 - 1.18. neturint tablečių, galima vartoti 5 % jodo tinktūrą: vaikams iki 2 metų 1–2 lašai 5 % jodo tinktūros skiriami 3 Xs per dieną ne ilgiau kaip 7 paras. Vaikams nuo 2 metų ir suaugusiesiems skiriami 3–5 lašai 5 % jodo tinktūros 3 Xs per dieną ne ilgiau kaip 7 paras;
 - 1.19. stabiliojo jodo preparatai veikia tik skydliaukę, bet neapsaugo nuo kitų jonizuojančiosios spinduliuotės rūšių poveikio. Be to, dalis žmonių yra alergiški jodui ar turi skydliaukės susirgimų. Tokiu atveju siūlome iš anksto pasikonsultuoti su gydytoju;
 - 1.20. būkite įsijungę Lietuvos nacionalinio radijo ar televizijos programą, klausykite skelbiamų pranešimų bei vykdykite civilinės saugos rekomendacijas.
2. Jei radote neįprastomis aplinkybėmis (transporto avarijos metu, viešoje vietoje ir t.t.) ar pamatėte daiktą, pažymėtą radioaktyviuoju ženklu:
 - 2.1. nedelsdami skambinkite bendruoju pagalbos telefono numeriu 112 ir informuokite apie radinį;
 - 2.2. laikykitės kuo toliau nuo daiktų, pažymėtų radioaktyvumo ženklu, bet kokio regimo dūmų ar garų šaltinio;
 - 2.3. nelieskite jokių daiktų, esančių aplinkui, nes jie gali būti radioaktyvūs;
 - 2.4. kuo skubiau išsėkite iš pavojingos zonos. Eikite prieš vėją nuo įvykio vietos. Saugus nuotolis nuo galimai užterštos zonos ribos – mažiausiai 30–50 metrų;
 - 2.5. patarkite žmonėms kuo toliau pasitraukti nuo įvykio vietos, kol atvyks specialiosios tarnybos;
 - 2.6. sužeistieji įvykio vietoje taip pat gali būti užteršti radioaktyviosiomis medžiagomis;
 - 2.7. negerkite, nevalgykite, nerūkykite zonoje, kurioje esate, nes ji gali būti užteršta;
 - 2.8. laukite, jei įmanoma, saugioje vietoje atvykstančių tarnybų ir informuokite jas apie įvykio aplinkybes;
 - 2.9. jei išėjote anksčiau nei atvyko specialistai, grįžę namo, pasikeiskite viršutinius drabužius ir sudėkite juos į polietileninį maišą, nusiplaukite rankas, nusiprauskite veidą, jei turite galimybę – nusiprauskite duše ir klausykite skelbiamų per Lietuvos nacionalinį radiją ar televiziją pranešimų ir vykdykite civilinės saugos rekomendacijas.

CIVILINĖS SAUGOS REKOMENDACIJOS, KAIP ELGTIS KILUS ORO PAVOJUI, KITOMS KARINĖMS GRĖSMĖMS

1. Kilus priešo užpuolimo iš oro pavojui ar kitoms karinėms grėsmėms:
 - 1.1. klausykitės pranešimų per Lietuvos nacionalinio radijo ar televizijos programą;
 - 1.2. tikrinkite pranešimus mobiliajame telefone;
 - 1.3. jei civilinės saugos signalas „Oro pavojus“ užklumpa gatvėje ar kitoje vietoje, kuo skubiau susiraskite priedangą (daubą, griovį ir pan.), požeminę pėsčiųjų perėją, tunelį, rūšį ir ten pasislėpkite;
 - 1.4. nepasiduokite panikai, elkitės ramiai, nesinervinkite, susikaupkite ir nurimkite, perspėkite artimuosius, kaimynus;
 - 1.5. be ypatingos priežasties nepalikite gyvenamosios vietos, nevaikščiokite gatvėmis ir atviromis teritorijomis;
 - 1.6. gavę nurodymą slėptis, apsirenkite ir skubėkite į nurodytą, apsaugai nuo karo grėsmių pritaikytą, kolektyvinės apsaugos statinį ar kitą priedangą. Su savimi pasiimkite dokumentus, pinigus, negendančių maisto produktų, vandens, turimas asmeninės apsaugos priemones, būtiniausių medikamentų, tualetinius reikmenis, nešiojamąjį radijo imtuvą, mobilųjį telefoną, kuriuo galėsite siųsti ir gauti pranešimus;
 - 1.7. jei liekate namuose, imkitės apsaugos priemonių: užgesinkite šviesą, užtraukite užuolaidas, lipnia juosta ar kt. apklijuokite langų stiklus, įleiskite į vidų savo augintinius, būkite kambaryje be langų (jei toks yra) arba slėpkitės rūsyje ar kitoje priedangoje;
 - 1.8. automobilyje įsijunkite radiją, klausykitės informacinių pranešimų ir rekomendacijų;
 - 1.9. gavę nurodymą evakuotis ar išvykti, išjunkite elektrą, užsukite dujų, vandens sklendes, uždarykite langus, langines, užrakinkite duris ir atlikite visus įprastus veiksmus, kuriuos darote išvykdami bent kelioms dienoms;
 - 1.10. stenkitės be būtino reikalo neskambinti savo artimiesiems, draugams ir pažįstamiems mobiliojo ar fiksuoto ryšio telefonais, kad ryšio linijos nebūtų perkrautos ar užblokuotos. Skambinkite tik norėdami pranešti apie būtiną pagalbą, sužeistuosius ar netikėtą pavojų.
2. Sprogimo vietoje (arba po sprogimo):
 - 2.1. kriskite ant žemės ir rankomis prisidengkite galvą, jei yra galimybė, pasinaudokite priedanga. Priedangą šiuo atveju reikėtų rinktis iš arčiausiai esančių daiktų, tai gali būti pastatas, griovys, dauba, medis ar net šaligatvio bortelis;
 - 2.2. nugriaudėjus sprogimui neskubėkite palikti priedangos, kai kurios skeveldros nukrinta netoli sprogimo vietos po keliolikos sekundžių, taip pat gali sprogti kiti (antriniai) sprogstamieji užtaisai;
 - 2.3. įsitikinę, kad skeveldros daugiau nekrinta, nedelsdami pasišalinkite saugiu atstumu. Jei sprogimas įvyko pastate, naudokitės avariniais išėjimais. Naudotis liftais griežtai draudžiama;
 - 2.4. jei yra sužeistų asmenų, padėkite jiems evakuotis į saugią vietą ir suteikite pirmąją medicinos pagalbą. Pasirinkdami saugią vietą, atkreipkite dėmesį į pažeistas pastatų konstrukcijas, nes pastatas ar jo dalis gali sugriūti;
 - 2.5. nelieskite įtartino daikto ar sprogmens;
 - 2.6. padėkite valyti griuvėsius, kelius, šalinti oro antpuolio padarinius.
3. Jeigu jūsų mieste ar gyvenvietėje pasirodė priešiški kariai:
 - 3.1. stenkitės išlikti ramūs. Bandykite išsiaiškinti, kas vyksta ir tik tuomet spręskite, ką daryti;

3.2. jeigu matote kieme kareivius, nesiartinkite prie jų, būdami šalia galite tapti taikiniu ar atsitiktinės kulkos auka;

3.3. nebūkite smalsūs, nepasiduokite pagundai pasižiūrėti į karinę techniką, ginklus ar ginkluotus žmones iš arčiau – smalsuoliai gali būti palaikyti šnipais;

3.4. neleiskite vaikų į gatves, jie smalsūs ir gali patekti po tanko vikšrais, rasti sprogmenį ar neiššovusių sprogmenų;

3.5. nefilmuokite ir nefotografuokite prieš kareivių arba darykite tai nepastebimai;

3.6. kalbėdami su ginkluotu žmogumi, nelaikykite rankų kišenėse, nedarykite staigių judesių. Nesiginčykite su žmogumi, kurio rankose ginklas;

3.7. jeigu į jūsų namus įeina ginkluoti žmonės ir ketina juose įsikurti, išeikite iš namų;

3.8. jeigu jums reikia į miestą, verčiau eikite pėsčiomis, o ne važiuokite automobiliu.

4. Kai šalia aidi šūviai ar vyksta susišaudymas:

4.1. jeigu esate lauke, nebėkite, o nedelsdami griūkite ant žemės ir rankomis prisidengkite galvą. Griūkite ten, kur stovite, neieškokite švaresnės vietos;

4.2. kol aidi šūviai, stenkitės kuo labiau prisispusti prie žemės, o jiems nutilus šliaužkite į patikimesnę vietą (požeminę perėją, rūšį, pastato pirmą aukštą, griovį, už šiukšlių konteinerio ir pan.);

4.3. pasigirdus šūviams jūsų name, nesiartinkite prie langų;

4.4. jeigu pasigirsta susišaudymas, o jūs esate namuose, nedelsdami griūkite ant grindų, nušliaužkite iki jungiklio ir išjunkite šviesą, kad nebūtumėte matomi, šluotos kotu (ar kuo nors panašiu) užtraukite užuolaidas, šliaužkite į patalpą be langų (pvz., vonios kambarį);

4.5. jeigu namuose nesaugu, eikite į artimiausią, apsaugai nuo karo grėsmių pritaikytą, kolektyvinės apsaugos statinį, kur jums bus suteiktas prieglobstis ir pagalba.

CIVILINĖS SAUGOS REKOMENDACIJOS, KAIP ELGTIS GAVUS ĮTARTINĄ LAIŠKĄ AR PAKETĄ SU MILTELIAIS IR JIEMS IŠSIBARSČIUS

1. Gavus įtartiną laišką ar paketą su milteliais ir jiems išsibarsčius:

1.1. nekratykite, nepurtykite, neprakirpkite ir neišimkite laiško ar paketo turinio;

1.2. nebandykite valyti miltelių, jų uostyti, liesti;

1.3. išjunkite ventiliatorius ir pastato oro kondicionavimo sistemą;

1.4. užsimaukite apsaugines pirštines;

1.5. nedelsdami uždenkite išsibarsčiusius miltelius drabužiais, popieriumi, šiukšlių dėže ar kt.;

1.6. išeikite iš patalpos ir sandariai uždarykite duris ir langus arba aptverkite vietovę, kurioje rastas įtartinas laiškas ar paketas, neleiskite įeiti kitiems asmenims;

1.7. nusiplaukite rankas su muilu;

1.8. kuo greičiau nusivilkite užterštus drabužius ir sudėkite juos į plastikinį maišą;

1.9. kuo greičiau nusiprauskite duše su muilu. Nenaudokite chlorkalkių ar kitų dezinfekavimo medžiagų;

1.10. surašykite visus žmones, buvusius tame kambaryje ar teritorijoje, ypač tuos, kurie turėjo tiesioginį kontaktą su milteliais;

1.11. jei esate namie, skambinkite bendruoju pagalbos telefono numeriu;

1.12. jei esate darbovietėje, praneškite apie įvykį savo institucijos vadovui ir skambinkite bendruoju pagalbos telefono numeriu.

2. Įtartinio paketo ar laiško požymiai:

2.1. pernelyg didelės pašto išlaidos;

2.2. ranka rašytas ar prastai išspausdintas adresas;

2.3. iškirptos ir priklijuotos spausdintos raidės;

2.4. rašybos klaidos;

2.5. nėra atgalinio adreso;

2.6. riebalinės dėmės, išblukusios spalvos;

2.7. didelis svoris;

2.8. kreivas ar grublėtas vokas;

2.9. išsikišę laidai ar aliuminio folija;

2.10. pernelyg didelės saugos medžiagos (maskuojamosios juostos, virvės ir pan.);

2.11. tikėjimo garsas;

2.12. pažymėtas užrašu „personalinis“ arba „konfidencialus“.

REKOMENDACIJOS KAIP PASIGAMINTI IR NAUDOTI MARLĖS-VATOS AR VIEN MARLĖS KAUKĘ (RAIŠTĮ).


Marlės-vatos kaukė (raištis) gaminama iš 50x100 cm dydžio marlės gabalo.

Jo viduryje, 20x30 cm plote, paklojamas 2 cm storio vatos sluoksnis. Neapdėti vata marlės kraštai per visą ilgį iš abiejų pusių užlenkiami ant vatos, o marlės galai (apie 30-35 cm) perkerpami per vidurį, kad iš kiekvieno galo pasidarytų po du raištelius. Jie apsiuvami.

Jeigu nėra vatos, tokią kaukę galima pasidaryti vietoj vatos įklojant 4-6 sluoksnių marlės gabalą (20-30 cm).

Marlės-vatos ar vien marlės kaukė pridedama prie veido taip, kad apatinis kraštas uždengtų smakro apačią, viršutinis siektų akių įdubas, o burna ir nosis būtų gerai uždengti.

Apatiniai kaukės raišteliai surišami ant viršugalvio, viršutiniai – ant pakaušio. Tarp veido ir kaukės susidarys laisvesni tarpai užkamšomi vatos gniužulėliais.



ATSAKINGŲ DARBUOTOJŲ VEIKSMŲ, ĮVYKUS ĮVYKIUI, EKSTREMALIAJAM ĮVYKIUI, ATMINTINĖ

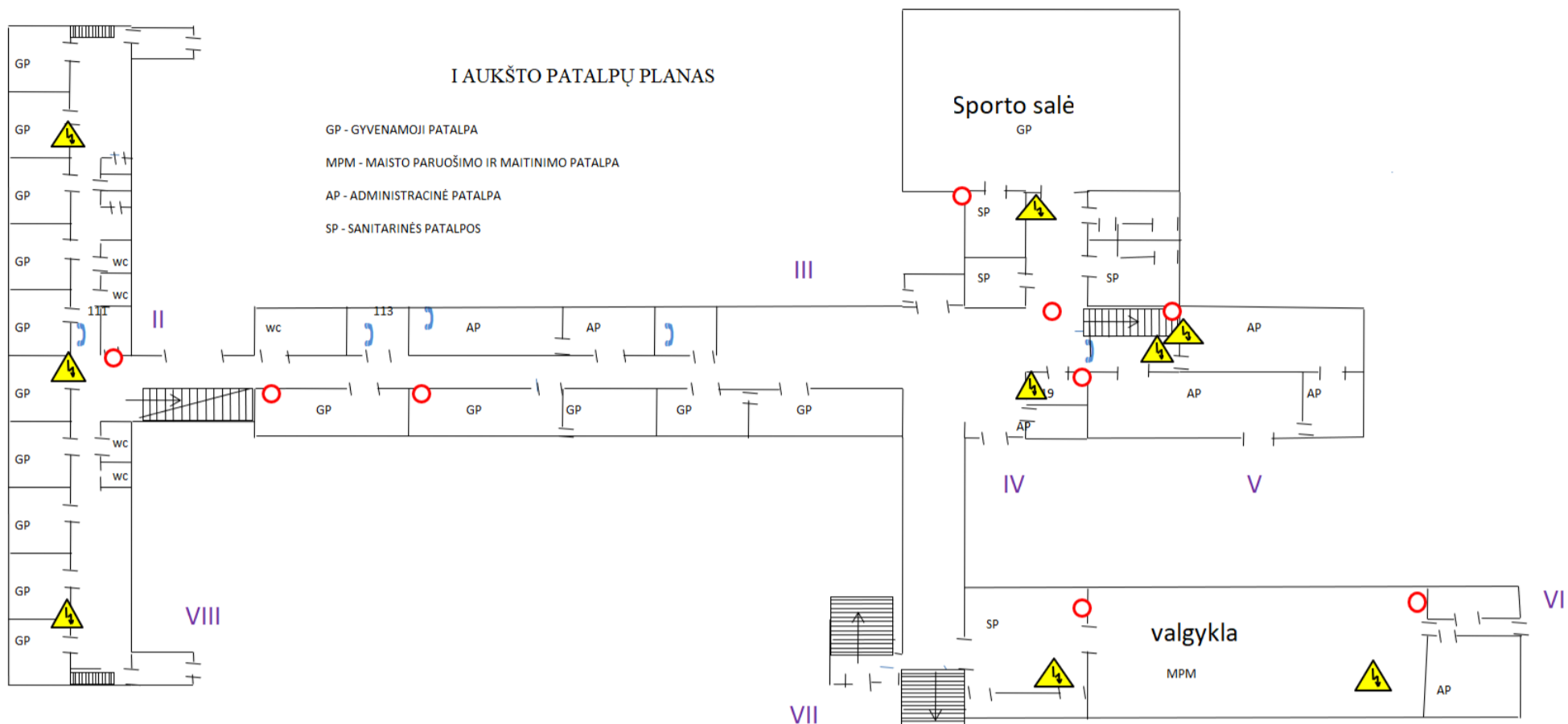
Eil. Nr.	Veiksmai	Vykdymo laikas	Atsakingas vykdytojas	
1.		Apie pastebėtą įvykį informuoti įstaigos vadovus	Nedelsiant	Pirmasis įvykį pastebėjęs darbuotojas, tuo metu budintis darbuotojas
2.		Apie įvykį informuoti BPC tel. 112	Nedelsiant	Pirmasis įvykį pastebėjęs darbuotojas, tuo metu budintis darbuotojas
3.		Pastebėjus ar gavus informaciją apie įvykį, suveikus gaisrinei signalizacijai perspėti darbuotojus ir mokinius	Nedelsiant	Pirmasis įvykį pastebėjęs darbuotojas, tuo metu budintis darbuotojas, padalinio vadovas
4.		Gaisro ar kito pavojaus patalpose ar gretimose teritorijose atveju evakuoti darbuotojus ir mokinius į saugią vietą	Nedelsiant	ESV grupės vadovas, grupės nariai, padalinių vadovai
5.		Oro pavojaus atveju evakuoti darbuotojus ir mokinius į kolektyvinės apsaugos patalpas (rūšį)	Nedelsiant	ESV grupės vadovas, grupės nariai, padalinių vadovai
6.		Suteikti pirmąją pagalbą nukentėjusiems	Nedelsiant	Sveikatos priežiūros padalinio darbuotojai, darbuotojai, baigę pirmosios med. pagalbos kursą
7.		Informuoti mokinių artimuosius	Išvedus mokinius saugią vietą	ESV grupės nariai
8.		Informaciją apie įvykį perduoti savivaldybės Viešosios tvarkos skyriaus Civilinės saugos ir mobilizacijos poskyrio specialistams	Per 2 val.	ESV grupės nariai
9.		Informaciją apie susirgusius mokinius ir darbuotojus perduoti Nacionalinės visuomenės sveikatos centrui prie Sveikatos apsaugos ministerijos	Nedelsiant	ESV grupės nariai
10.		Kreiptis pagalbos į savivaldybės administraciją, jeigu nepakanka savų resursų įvykiams likviduoti, jų padariniams šalinti	Per 12 val.	ESV grupės vadovas

KALENDORINIS VEIKSMŲ PLANAS

Eil. Nr.	Veiksmų pavadinimas	Atsakingas vykdytojas, remiančios institucijos	Vykdymo laikas	Vykdymo trukmė																			
				valandos												paros				mėnesiai			
				1	2	4	6	8	10	12	16	18	24	1	2	3	...	1	2	3	...		
1. Paskelbus antrą (sustiprintą) arba trečią (visišką) civilinės saugos sistemos parengties lygį šalyje (savivaldybėje)																							
1.	Ištaigos Ekstremaliųjų situacijų valdymo grupės iškvietimas į darbo vietas.	Ištaigos direktorius	5 - 10 min. darbo metu 1,5 val. kitu metu	→	→																		
2.	Ištaigos Ekstremaliųjų situacijų valdymo grupės narių ir darbuotojų informavimas apie susidariusią padėtį ir iš Savivaldybės administracijos gautus nurodymus.	Ištaigos direktorius	10 - 20 min.		→																		
3.	Darbuotojų surinkimas į darbo vietą (esant reikalui)	Ištaigos direktorius	10 min. - 1,5 val.			→																	
4.	Ištaigos direktoriaus ir ESVG narių kabinetų parengimas darbui ekstremaliomis sąlygomis.	Ištaigos direktorius, ESVG nariai	2-6 val.				→																
5.	Ištaigos patalpų (rūsių, cokolinių aukštų), skirtų darbuotojų ir auklėtinių apsaugai nuo išorinių pavojų parengimas	Ištaigos direktorius	8 val.						→														
6.	Ištaigos patalpų, skirtų kolektyvinės apsaugos statinio poreikiams vykdyti, parengimas	Ištaigos direktorius, ESVG nariai	Per 24 val. Gavus nurodymą									→											
7.	Turimų individualių apsaugos priemonių išdavimas darbuotojams	Atsakingas už civilinę saugą	Per 1 val. Gavus nurodymą										→										
8.	Ekstremaliųjų situacijų valdymo plano peržiūrėjimas ir tikslinimas	Atsakingas už civilinę saugą	1-2 dienos														→						
9.	Materialinių vertybių išnešimas į saugia zoną	Materialiai atsakingi asmenys	24 val.											→									
2. Oro pavojaus atveju																							
1.	Informacijos gavimas per visuomeninius transliuotojus, iš trumpųjų perspėjimo pranešimų	Darbuotojas, atsakingas už perspėjimą ir informavimą Įstaigoje	Nedelsiant išgirdus civilinės saugos signalą „Dėmesio visiems“	→																			
2.	Ištaigos vadovų ir ESV grupės informavimas	Darbuotojas, atsakingas už perspėjimą ir informavimą Įstaigoje	Nedelsiant	→																			
3.	Kolektyvinės apsaugos vietų parengimas priimti darbuotojus ir auklėtinius	Ištaigos direktorius, ESVG nariai	Nedelsiant	→																			
	Nurodymo evakuotis į saugią vietą perdavimas personalui, dirbančiam su mokinių grupėmis	Ištaigos ESVG nariai	Nedelsiant gavus civilinės saugos signalą „Oro pavojus“	→																			
	Nurodymo evakuotis į saugią vietą perdavimas administracijos darbuotojams ir pagalbiniam personalui	Ištaigos ESVG nariai	Nedelsiant gavus civilinės saugos signalą „Oro pavojus“	→																			
	Auklėtinių ir darbuotojų evakavimas į saugią vietą	Personalas, dirbantis su auklėtinių	3-5 min. gavus nurodymą evakuotis	→																			

**KOLEKTYVINĖS APSAUGOS STATINIO PLANAI SU PAŽYMĖTOMIS
 GYVENAMOSIOMIS, SANITARINĖMIS, MAITINIMO, MAISTO PARUOŠIMO
 PATALPOMIS**

PVZ



Sutartiniai ženklai

- Gesintuvas
- ⚠ Elektros skydelis
- I, II, III ... Išėjimai į lauką
-] Telefonas



Ekstremaliųjų situacijų valdymo planas
III AUKŠTO PATALPŲ PLANAS

